



Cuenta Pública

Enero a Diciembre 2022



MUNICIPIO DE IXTLAHUACAN

CONTENIDO

Información Contable ●

- Estado de Actividades
- Estado de Situación Financiera
- Estado de Variación de la Hacienda Pública
- Estado de Cambios en la Situación Financiera
- Estado de Flujos de Efectivo
- Informe Sobre Pasivos Contingentes
- Notas a los Estados Financieros
- Conciliación entre los Ingresos Presupuestarios y los Ingresos Contables
- Conciliación entre los Egresos Presupuestarios y los Gastos Contables
- Estado Analítico del Activo
- Estado Analítico de la Deuda y Otros Pasivos

Información Presupuestaria ●

Estado Analítico de Ingresos

- Rubro de Ingreso
- Fuente de Financiamiento

Estado Analítico del Presupuesto de Egresos

- Clasificación por Objeto del Gasto
- Clasificación por Tipo de Gasto
- Clasificación Administrativa
- Clasificación Funcional
- Clasificación por Fuente de Financiamiento
- Ubicación Geográfica

Información de Deuda ●

- Endeudamiento Neto
- Intereses de la Deuda

Información Programática ●


- Gasto por Categoría Programática

Indicadores de Postura Fiscal ●

Anexos ●

- Balanza de Comprobación

- **Información Contable**





MUNICIPIO DE IXTLAHUACAN, COL.
Sistema Integral de Contabilidad Gubernamental
ESTADO DE ACTIVIDADES
DEL 1 DE ENERO AL 31 DE DICIEMBRE DE 2022
(Cifras en Pesos)

Concepto	2022	2021
INGRESOS Y OTROS BENEFICIOS		
INGRESOS DE GESTIÓN	5,027,997.46	4,539,515.19
<i>IMPUESTOS</i>	2,506,677.31	1,998,313.52
<i>CUOTAS Y APORTACIONES DE SEGURIDAD SOCIAL</i>	0.00	0.00
<i>CONTRIBUCIONES DE MEJORAS</i>	0.00	0.00
<i>DERECHOS</i>	1,535,271.79	1,375,095.13
<i>PRODUCTOS</i>	711,494.19	930,452.51
<i>APROVECHAMIENTOS</i>	274,554.17	235,654.03
<i>INGRESOS POR VENTA DE BIENES Y PRESTACIÓN DE SERVICIOS</i>	0.00	0.00
PARTICIPACIONES, APORTACIONES, CONVENIOS, INCENTIVOS DERIVADOS DE LA COLABORACIÓN FISCAL, FONDOS DISTINTOS DE APORTACIONES, TRANSFERENCIAS, ASIGNACIONES, SUBSIDIOS Y SUBVENCIONES, Y PENSIONES Y JUBILACIONES	130,569,695.31	114,003,165.55
<i>PARTICIPACIONES, APORTACIONES, CONVENIOS, INCENTIVOS DERIVADOS DE LA COLABORACIÓN FISCAL Y FONDOS DISTINTOS DE APORTACIONES</i>	130,369,695.31	113,803,165.55
<i>TRANSFERENCIAS, ASIGNACIONES, SUBSIDIOS Y SUBVENCIONES, Y PENSIONES Y JUBILACIONES</i>	200,000.00	200,000.00
OTROS INGRESOS Y BENEFICIOS	0.00	0.00
<i>INGRESOS FINANCIEROS</i>	0.00	0.00
<i>INCREMENTO POR VARIACIÓN DE INVENTARIOS</i>	0.00	0.00
<i>DISMINUCIÓN DEL EXCESO DE ESTIMACIONES POR PÉRDIDA O DETERIORO U OBSOLESCENCIA</i>	0.00	0.00
<i>DISMINUCIÓN DEL EXCESO DE PROVISIONES</i>	0.00	0.00
<i>OTROS INGRESOS Y BENEFICIOS VARIOS</i>	0.00	0.00
TOTAL DE INGRESOS Y OTROS BENEFICIOS	135,597,692.77	118,542,680.74
GASTOS Y OTRAS PÉRDIDAS		
GASTOS DE FUNCIONAMIENTO	94,180,075.48	80,093,570.59
<i>SERVICIOS PERSONALES</i>	69,214,755.81	62,610,170.00
<i>MATERIALES Y SUMINISTROS</i>	7,094,673.99	7,152,963.06
<i>SERVICIOS GENERALES</i>	17,870,645.68	10,330,437.53
TRANSFERENCIAS, ASIGNACIONES, SUBSIDIOS Y OTRAS AYUDAS	36,407,612.99	26,709,705.18
<i>TRANSFERENCIAS INTERNAS Y ASIGNACIONES AL SECTOR PÚBLICO</i>	0.00	0.00
<i>TRANSFERENCIAS AL RESTO DEL SECTOR PÚBLICO</i>	0.00	0.00
<i>SUBSIDIOS Y SUBVENCIONES</i>	13,757,156.11	12,662,217.60
<i>AYUDAS SOCIALES</i>	4,431,871.33	4,605,020.25
<i>PENSIONES Y JUBILACIONES</i>	9,477,858.39	9,442,467.33



MUNICIPIO DE IXTLAHUACAN, COL.
Sistema Integral de Contabilidad Gubernamental
ESTADO DE ACTIVIDADES
DEL 1 DE ENERO AL 31 DE DICIEMBRE DE 2022
(Cifras en Pesos)

Concepto	2022	2021
<i>TRANSFERENCIAS A FIDEICOMISOS, MANDATOS Y CONTRATOS ANALOGOS.</i>	0.00	0.00
<i>TRANSFERENCIAS A LA SEGURIDAD SOCIAL</i>	8,740,727.16	0.00
<i>DONATIVOS</i>	0.00	0.00
<i>TRANSFERENCIAS AL EXTERIOR</i>	0.00	0.00
PARTICIPACIONES Y APORTACIONES	0.00	0.00
<i>PARTICIPACIONES</i>	0.00	0.00
<i>APORTACIONES</i>	0.00	0.00
<i>CONVENIOS</i>	0.00	0.00
INTERESES, COMISIONES Y OTROS GASTOS DE LA DEUDA PÚBLICA	459,972.36	551,939.95
<i>INTERESES DE LA DEUDA PUBLICA</i>	459,972.36	551,939.95
<i>COMISIONES DE LA DEUDA PUBLICA</i>	0.00	0.00
<i>GASTOS DE LA DEUDA PUBLICA</i>	0.00	0.00
<i>COSTO POR CEBERTURAS</i>	0.00	0.00
<i>APOYOS FINANCIEROS</i>	0.00	0.00
OTROS GASTOS Y PÉRDIDAS EXTRAORDINARIAS	0.00	0.00
<i>ESTIMACIONES, DEPRECIACIONES, DETERIOROS, OBSOLESCENCIA Y AMORTIZACIONES</i>	0.00	0.00
<i>PROVISIONES</i>	0.00	0.00
<i>DISMINUCION DE INVENTARIOS</i>	0.00	0.00
<i>AUMENTO POR INSUFICIENCIA DE ESTIMACIONES POR PÉRDIDA O DETERIORO U OBSOLESCENCIA</i>	0.00	0.00
<i>AUMENTO POR INSUFICIENCIA DE PROVISIONES</i>	0.00	0.00
<i>OTROS GASTOS</i>	0.00	0.00
INVERSION PUBLICA	0.00	0.00
<i>INVERSION PUBLICA NO CAPITALIZABLE</i>	0.00	0.00
TOTAL DE GASTOS Y OTRAS PÉRDIDAS	131,047,660.83	107,355,215.72
RESULTADOS DEL EJERCICIO (AHORRO/DESAHORRO)	4,550,031.94	11,187,465.02



MUNICIPIO DE IXTLAHUACAN, COL.
 Sistema Integral de Contabilidad Gubernamental

ESTADO DE ACTIVIDADES
DEL 1 DE ENERO AL 31 DE DICIEMBRE DE 2022
 (Cifras en Pesos)

Concepto	2022	2021
 H. AYUNTAMIENTO CONSTITUCIONAL TESORERO MUNICIPAL C.P. ENRIQUE FIGUEROA FAJARDO	 PRESIDENTE MUNICIPAL H. AYUNTAMIENTO CONSTITUCIONAL PRESIDENCIA MUNICIPAL IXTLAHUACAN, COL. C. CARLOS ALBERTO CARRASCO CHAVEZ	 OFICIAL MAYOR LIC. JESUS GARCIA RAMIREZ OFICIALIA MAYOR OFICIALIA IXTLAHUACAN, COL.



MUNICIPIO DE IXTLAHUACÁN, COL.
Sistema Integral de Contabilidad Gubernamental
ESTADO DE SITUACION FINANCIERA
AL 31 DE DICIEMBRE DE 2022
(Cifras en Pesos)

Concepto	2022	2021	Concepto	2022	2021
ACTIVO			PASIVO		
ACTIVO CIRCULANTE			PASIVO CIRCULANTE		
EFFECTIVO Y EQUIVALENTES	-10,816,104.32	1,712,019.02	CUENTAS POR PAGAR A CORTO PLAZO	14,132,792.79	-1,177,100.78
DERECHOS A RECIBIR EFECTIVO O EQUIVALENTES	333,490.84	568,888.31	DOCUMENTOS POR PAGAR A CORTO PLAZO	700.00	700.00
DERECHOS A RECIBIR BIENES O SERVICIOS	3,228,464.55	3,704,695.37	PORCIÓN A CORTO PLAZO DE LA DEUDA PÚBLICA A LARGO PLAZO	-12,774,154.53	3,599,566.74
INVENTARIOS	0.00	0.00	TÍTULOS Y VALORES A CORTO PLAZO	0.00	0.00
ALMACÉN	0.00	0.00	PASIVOS DIFERIDOS A CORTO PLAZO	0.00	0.00
ESTIMACIÓN POR PÉRDIDAS O DETERIORO DE ACTIVOS CIRCULANTES	0.00	0.00	FONDOS Y BIENES DE TERCEROS EN GARANTÍA Y/O ADMINISTRACIÓN A CORTO PLAZO	25,641.50	23,717.10
OTROS ACTIVOS CIRCULANTES	0.00	0.00	PROVISIONES A CORTO PLAZO	9,823.73	9,823.73
TOTAL DE ACTIVOS CIRCULANTES	-7,254,148.93	5,985,602.70	OTROS PASIVOS A CORTO PLAZO	12,290.00	12,290.00
			TOTAL DE PASIVOS CIRCULANTES	1,407,093.49	2,468,996.79
ACTIVO NO CIRCULANTE			PASIVO NO CIRCULANTE		
INVERSIONES FINANCIERAS A LARGO PLAZO	0.00	0.00	CUENTAS POR PAGAR A LARGO PLAZO	0.00	0.00
DERECHOS A RECIBIR EFECTIVO O EQUIVALENTES A LARGO PLAZO	11,108.00	11,108.00	DOCUMENTOS POR PAGAR A LARGO PLAZO	0.00	0.00
BIENES INMUEBLES, INFRAESTRUCTURA Y CONSTRUCCIONES EN PROCESO	176,813,993.19	160,440,166.98	DEUDA PÚBLICA A LARGO PLAZO	4,397,041.43	4,397,041.43
BIENES MUEBLES	14,475,491.62	14,261,586.02	PASIVOS DIFERIDOS A LARGO PLAZO	0.00	0.00
ACTIVOS INTANGIBLES	3,650.00	3,650.00	FONDOS Y BIENES DE TERCEROS EN GARANTÍA Y/O	5,725.18	5,725.18
DEPRECIACIONES, DETERIORO Y	0.00	0.00			



MUNICIPIO DE IXTLAHUACAN, COL.
Sistema Integral de Contabilidad Gubernamental
ESTADO DE SITUACION FINANCIERA
AL 31 DE DICIEMBRE DE 2022
(Cifras en Pesos)

Concepto	2022	2021	Concepto	2022	2021
AMORTIZACIONES ACUMULADAS DE BIENES ACTIVOS DIFERIDOS	1,318,909.00	1,318,909.00	ADMINISTRACIÓN A LARGO PLAZO		
ESTIMACIÓN POR PÉRDIDAS O DETERIORO DE ACTIVOS NO CIRCULANTES	0.00	0.00	PROVISIONES A LARGO PLAZO	0.00	0.00
OTROS ACTIVOS NO CIRCULANTES	0.00	0.00	TOTAL DE PASIVOS NO CIRCULANTES	4,402,766.61	4,402,766.61
TOTAL DE ACTIVOS NO CIRCULANTES	192,623,151.81	176,035,420.00	TOTAL DEL PASIVO	5,809,860.10	6,871,763.40
TOTAL DEL ACTIVO	185,369,002.88	182,021,022.70	HACIENDA PUBLICA/ PATRIMONIO		
			HACIENDA PUBLICA/ PATRIMONIO CONTRIBUIDO	12,163,179.48	12,163,179.48
			APORTACIONES	0.00	0.00
			DONACIONES DE CAPITAL	0.00	0.00
			ACTUALIZACIÓN DE LA HACIENDA PÚBLICA/ PATRIMONIO	12,163,179.48	12,163,179.48
			HACIENDA PUBLICA/ PATRIMONIO GENERADO	167,395,963.30	162,986,079.82
			RESULTADOS DEL EJERCICIO (AHORRO/DESAHORRO)	4,550,031.94	11,187,465.02
			RESULTADOS DE EJERCICIOS ANTERIORES	162,885,693.16	151,838,376.60
			REVALÚOS	0.00	0.00
			RESERVAS	0.00	0.00
			RECTIFICACIONES DE RESULTADOS DE EJERCICIOS ANTERIORES	-39,761.80	-39,761.80
			EXCESO O	0.00	0.00



MUNICIPIO DE IXTLAHUACAN, COL.
Sistema Integral de Contabilidad Gubernamental
ESTADO DE SITUACION FINANCIERA
AL 31 DE DICIEMBRE DE 2022
(Cifras en Pesos)

Concepto	2022	2021	Concepto	2022	2021
			INSUFICIENCIA EN LA ACTUALIZACION DE LA HACIENDA PUBLICA/ PATRIMONIO		
			RESULTADO POR POSICIÓN MONETARIA	0.00	0.00
			RESULTADO POR TENENCIA DE ACTIVOS NO MONETARIOS	0.00	0.00
			TOTAL HACIENDA PUBLICA/ PATRIMONIO	179,559,142.78	175,149,259.30
			TOTAL DEL PASIVO Y HACIENDA PUBLICA/ PATRIMONIO	185,369,002.88	182,021,022.70



H. AYUNTA
CONSTITUCION
TESORER
IXTLAHUACAN, COL.
C.P. ENRIQUE FIGUEROA FAJARDO



OFICIAL MAYOR
LIC. JESUS GARCIA RAMIREZ
IXTLAHUACAN, COL.

PRESIDENTE MUNICIPAL

C. CARLOS ALBERTO CARRASCO CHAVEZ



MUNICIPIO DE IXTLAHUACAN, COL.
Sistema Integral de Contabilidad Gubernamental
ESTADO DE VARIACION EN LA HACIENDA PUBLICA
DEL 1 DE ENERO AL 31 DE DICIEMBRE DE 2022
(Cifras en Pesos)

Concepto	Hacienda Pública/Patrimonio Contribuido	Hacienda Pública/Patrimonio Gen. Ejer. Ant.	Hacienda Pública/Patrimonio Gen. Ejer.	Exceso o Insuficiencia en la Actualización de la Hac. Pública / Patrimonio	Total
Hacienda Pública / Patrimonio Contribuido Neto de 2021	12,163,179.48				12,163,179.48
<i>Aportaciones</i>	0.00				0.00
<i>Donaciones de Capital</i>	0.00				0.00
<i>Actualización de la Hacienda Pública/Patrimonio</i>	12,163,179.48				12,163,179.48
Hacienda Pública / Patrimonio Generado Neto de 2021		151,798,614.80	11,187,465.02		162,986,079.82
<i>Resultados del Ejercicio (Ahorro/DesAhorro)</i>			11,187,465.02		11,187,465.02
<i>Resultados de Ejercicios Anteriores</i>		151,838,376.60			151,838,376.60
<i>Revalúos</i>		0.00			0.00
<i>Reservas</i>		0.00			0.00
<i>Rectificaciones de Resultados de Ejercicios Anteriores</i>		-39,761.80			-39,761.80
Exceso o Insuficiencia en la Actualización de la Hacienda Pública/Patrimonio Neto de 2021				0.00	0.00
<i>Resultados por Posición Monetaria</i>				0.00	0.00
<i>Resultados por Tenencia de Activos no Monetarios</i>				0.00	0.00
Hacienda Pública/Patrimonio Neto Final de 2021	12,163,179.48	151,798,614.80	11,187,465.02	0.00	175,149,259.30
Cambios en la Hacienda Pública/Patrimonio Contribuido Neto de 2022	0.00				0.00
<i>Aportaciones</i>	0.00				0.00
<i>Donaciones de Capital</i>	0.00				0.00
<i>Actualización de la Hacienda Pública/Patrimonio</i>	0.00				0.00
Variaciones de la Hacienda Pública/Patrimonio Generado Neto de 2022		-140,148.46	4,550,031.94		4,409,883.48
<i>Resultados del Ejercicio (Ahorro/Desahorro)</i>			4,550,031.94		4,550,031.94
<i>Resultados de Ejercicios Anteriores</i>		-140,148.46	0.00		-140,148.46
<i>Revalúos</i>			0.00		0.00
<i>Reservas</i>			0.00		0.00
<i>Rectificaciones de Resultados de Ejercicios Anteriores</i>			0.00		0.00



MUNICIPIO DE IXTLAHUACAN, COL.
 Sistema Integral de Contabilidad Gubernamental
ESTADO DE VARIACION EN LA HACIENDA PUBLICA
DEL 1 DE ENERO AL 31 DE DICIEMBRE DE 2022
 (Cifras en Pesos)

Concepto	Hacienda Pública/Patrimonio Contribuido	Hacienda Pública/Patrimonio Gen. Ejer. Ant.	Hacienda Pública/Patrimonio Gen. Ejer.	Exceso o Insuficiencia en la Actualización de la Hac. Pública / Patrimonio	Total
Cambios en el Exceso o Insuficiencia en la Actualización de la Hacienda Pública/Patrimonio Neto de 2022				0.00	0.00
<i>Resultado por Posición Monetaria</i>				0.00	0.00
<i>Resultado por Tenencia de Activos no Monetarios</i>				0.00	0.00
Hacienda Pública/Patrimonio Neto Final de 2022	12,163,179.48	151,658,466.34	15,737,496.96	0.00	179,559,142.78


 PRESIDENTE MUNICIPAL
 H. AYUNTAMIENTO CONSTITUCIONAL
 C. CARLOS ALBERTO CARRASCO CHAVEZ
 IXTLAHUACAN, COL.


 TESORERO MUNICIPAL
 H. AYUNTAMIENTO CONSTITUCIONAL
 C.P. ENRIQUE FIGUEROA FAJARDO
 IXTLAHUACAN, COL.


 OFICIAL MAYOR
 OFICIALIA MAYOR
 LIC. JESUS GARCIA RAMIREZ
 IXTLAHUACAN, COL.



MUNICIPIO DE IXTLAHUACAN, COL.
Sistema Integral de Contabilidad Gubernamental
ESTADO DE CAMBIOS EN LA SITUACION FINANCIERA
DEL 1 DE ENERO AL 31 DE DICIEMBRE DE 2022
(Cifras en Pesos)

Concepto	Origen	Aplicación
ACTIVO	13,239,751.63	16,587,731.81
ACTIVO CIRCULANTE	13,239,751.63	0.00
EFFECTIVO Y EQUIVALENTES	12,528,123.34	0.00
DERECHOS A RECIBIR EFECTIVO O EQUIVALENTES	235,397.47	0.00
DERECHOS A RECIBIR BIENES O SERVICIOS	476,230.82	0.00
INVENTARIOS	0.00	0.00
ALMACÉN	0.00	0.00
ESTIMACIÓN POR PÉRDIDAS O DETERIORO DE ACTIVOS CIRCULANTES	0.00	0.00
OTROS ACTIVOS CIRCULANTES	0.00	0.00
ACTIVO NO CIRCULANTE	0.00	16,587,731.81
INVERSIONES FINANCIERAS A LARGO PLAZO	0.00	0.00
DERECHOS A RECIBIR EFECTIVO O EQUIVALENTES A LARGO PLAZO	0.00	0.00
BIENES INMUEBLES, INFRAESTRUCTURA Y CONSTRUCCIONES EN PROCESO	0.00	16,373,826.21
BIENES MUEBLES	0.00	213,905.60
ACTIVOS INTANGIBLES	0.00	0.00
DEPRECIACIONES, DETERIORO Y AMORTIZACIONES ACUMULADAS DE BIENES	0.00	0.00
ACTIVOS DIFERIDOS	0.00	0.00
ESTIMACIÓN POR PÉRDIDAS O DETERIORO DE ACTIVOS NO CIRCULANTES	0.00	0.00
OTROS ACTIVOS NO CIRCULANTES	0.00	0.00
PASIVO	15,311,817.97	16,373,721.27
PASIVO CIRCULANTE	15,311,817.97	16,373,721.27
CUENTAS POR PAGAR A CORTO PLAZO	15,309,893.57	0.00
DOCUMENTOS POR PAGAR A CORTO PLAZO	0.00	0.00
PORCIÓN A CORTO PLAZO DE LA DEUDA PÚBLICA A LARGO PLAZO	0.00	16,373,721.27
TÍTULOS Y VALORES A CORTO PLAZO	0.00	0.00
PASIVOS DIFERIDOS A CORTO PLAZO	0.00	0.00
FONDOS Y BIENES DE TERCEROS EN GARANTÍA Y/O ADMINISTRACIÓN A CORTO PLAZO	1,924.40	0.00
PROVISIONES A CORTO PLAZO	0.00	0.00
OTROS PASIVOS A CORTO PLAZO	0.00	0.00
PASIVO NO CIRCULANTE	0.00	0.00
CUENTAS POR PAGAR A LARGO PLAZO	0.00	0.00
DOCUMENTOS POR PAGAR A LARGO PLAZO	0.00	0.00
DEUDA PÚBLICA A LARGO PLAZO	0.00	0.00
PASIVOS DIFERIDOS A LARGO PLAZO	0.00	0.00



MUNICIPIO DE IXTLAHUACAN, COL.
Sistema Integral de Contabilidad Gubernamental
ESTADO DE CAMBIOS EN LA SITUACION FINANCIERA
DEL 1 DE ENERO AL 31 DE DICIEMBRE DE 2022
(Cifras en Pesos)

Concepto	Origen	Aplicación
FONDOS Y BIENES DE TERCEROS EN GARANTÍA Y/O ADMINISTRACIÓN A LARGO PLAZO	0.00	0.00
PROVISIONES A LARGO PLAZO	0.00	0.00
HACIENDA PUBLICA/ PATRIMONIO	4,550,031.94	140,148.46
HACIENDA PUBLICA/ PATRIMONIO CONTRIBUIDO	0.00	0.00
APORTACIONES	0.00	0.00
DONACIONES DE CAPITAL	0.00	0.00
ACTUALIZACIÓN DE LA HACIENDA PÚBLICA/ PATRIMONIO	0.00	0.00
HACIENDA PUBLICA/ PATRIMONIO GENERADO	4,550,031.94	140,148.46
RESULTADOS DEL EJERCICIO (AHORRO/DESAHORRO)	4,550,031.94	0.00
RESULTADOS DE EJERCICIOS ANTERIORES	0.00	140,148.46
REVALÚOS	0.00	0.00
RESERVAS	0.00	0.00
RECTIFICACIONES DE RESULTADOS DE EJERCICIOS ANTERIORES	0.00	0.00
EXCESO O INSUFICIENCIA EN LA ACTUALIZACION DE LA HACIENDA PUBLICA/ PATRIMONIO	0.00	0.00
RESULTADO POR POSICIÓN MONETARIA	0.00	0.00
RESULTADO POR TENENCIA DE ACTIVOS NO MONETARIOS	0.00	0.00



MUNICIPIO DE IXTLAHUACAN, COL.
Sistema Integral de Contabilidad Gubernamental
ESTADO DE FLUJOS DE EFECTIVO
DEL 1 DE ENERO AL 31 DE DICIEMBRE DE 2022
(Cifras en Pesos)

Concepto	2022	2021
FLUJOS DE EFECTIVO DE LAS ACTIVIDADES DE OPERACION		
ORIGEN	135,597,692.77	118,542,680.74
IMPUESTOS	2,506,677.31	1,998,313.52
CUOTAS Y APORTACIONES DE SEGURIDAD SOCIAL	0.00	0.00
CONTRIBUCIONES DE MEJORAS	0.00	0.00
DERECHOS	1,535,271.79	1,375,095.13
PRODUCTOS	711,494.19	930,452.51
APROVECHAMIENTOS	274,554.17	235,654.03
INGRESOS POR VENTA DE BIENES Y PRESTACIÓN DE SERVICIOS	0.00	0.00
PARTICIPACIONES, APORTACIONES, CONVENIOS, INCENTIVOS DERIVADOS DE LA COLABORACIÓN FISCAL Y FONDOS DISTINTOS DE APORTACIONES	130,369,695.31	113,803,165.55
TRANSFERENCIAS, ASIGNACIONES, SUBSIDIOS Y SUBVENCIONES, Y PENSIONES Y JUBILACIONES	200,000.00	200,000.00
OTROS ORIGENES DE OPERACIÓN	0.00	0.00
APLICACION	131,047,660.83	107,355,215.72
SERVICIOS PERSONALES	69,214,755.81	62,610,170.00
MATERIALES Y SUMINISTROS	7,094,673.99	7,152,963.06
SERVICIOS GENERALES	17,870,645.68	10,330,437.53
TRANSFERENCIAS INTERNAS Y ASIGNACIONES AL SECTOR PÚBLICO	0.00	0.00
TRANSFERENCIAS AL RESTO DEL SECTOR PUBLICO	0.00	0.00
SUBSIDIOS Y SUBENCIONES	13,757,156.11	12,662,217.60
AYUDAS SOCIALES	4,431,871.33	4,605,020.25
PENSIONES Y JUBILACIONES	9,477,858.39	9,442,467.33
TRANSFERENCIAS A FIDEICOMISOS, MANDATOS Y CONTRATOS ANALOGOS.	0.00	0.00
TRANSFERENCIAS A LA SEGURIDAD SOCIAL	8,740,727.16	0.00
DONATIVOS	0.00	0.00
TRANSFERENCIAS AL EXTERIOR	0.00	0.00
PARTICIPACIONES	0.00	0.00
APORTACIONES	0.00	0.00
CONVENIOS	0.00	0.00
OTRAS APLICACIONES DE OPERACIÓN	459,972.36	551,939.95
FLUJOS NETOS DE EFECTIVO POR ACTIVIDADES DE OPERACION	4,550,031.94	11,187,465.02

FLUJOS DE EFECTIVO DE LAS ACTIVIDADES DE INVERSION



MUNICIPIO DE IXTLAHUACAN, COL.
Sistema Integral de Contabilidad Gubernamental
ESTADO DE FLUJOS DE EFECTIVO
DEL 1 DE ENERO AL 31 DE DICIEMBRE DE 2022
(Cifras en Pesos)

Concepto	2022	2021
ORIGEN	7,925,321.28	4,613,608.88
BIENES INMUEBLES, INFRAESTRUCTURA Y CONSTRUCCIONES EN PROCESO	7,852,705.28	4,559,982.48
BIENES MUEBLES	72,616.00	0.00
OTROS ORIGENES DE INVERSION	0.00	53,626.40
APLICACION	24,653,201.55	16,155,930.66
BIENES INMUEBLES, INFRAESTRUCTURA Y CONSTRUCCIONES EN PROCESO	24,226,531.49	15,578,601.97
BIENES MUEBLES	286,521.60	577,328.69
OTRAS APLICACIONES DE INVERSION	140,148.46	0.00
FLUJOS NETOS DE EFECTIVO POR ACTIVIDADES DE INVERSION	-16,727,880.27	-11,542,321.78
FLUJOS DE EFECTIVO DE LAS ACTIVIDADES DE FINANCIAMIENTO		
ORIGEN	386,650,110.47	355,111,093.17
ENDEUDAMIENTO NETO	37,557.83	7,377,704.39
- INTERNO	37,557.83	7,377,704.39
- EXTERNO	0.00	0.00
OTROS ORIGENES DE FINANCIAMIENTO	386,612,552.64	347,733,388.78
APLICACION	387,000,385.48	355,395,193.49
SERVICIOS DE LA DEUDA	16,411,279.10	10,714,205.85
- INTERNO	16,411,279.10	10,714,205.85
- EXTERNO	0.00	0.00
OTRAS APLICACIONES DE FINANCIAMIENTO	370,589,106.38	344,680,987.64
FLUJOS NETOS DE EFECTIVO POR ACTIVIDADES DE FINANCIAMIENTO	-350,275.01	-284,100.32



MUNICIPIO DE IXTLAHUACAN, COL.
 Sistema Integral de Contabilidad Gubernamental
ESTADO DE FLUJOS DE EFECTIVO
DEL 1 DE ENERO AL 31 DE DICIEMBRE DE 2022
 (Cifras en Pesos)

Concepto	2022	2021
INCREMENTO/DISMINUCION NETA EN EL EFECTIVO Y EQUIVALENTES AL EFECTIVO	-12,528,123.34	-638,957.08
EFECTIVO Y EQUIVALENTES AL EFECTIVO AL INICIO DEL EJERCICIO	1,712,019.02	2,350,976.10
EFECTIVO Y EQUIVALENTES AL EFECTIVO AL FINAL DEL EJERCICIO	-10,816,104.32	1,712,019.02


 TESORERO MUNICIPAL
 H. AYUNTAMIENTO
 CONSTITUCIONAL
 C.P. ENRIQUE FIGUEROA FAJARDO
 IXTLAHUACAN, COL.


 PRESIDENTE MUNICIPAL
 H. AYUNTAMIENTO
 CONSTITUCIONAL
 C. CARLOS ALBERTO CHIRASCO CHAVEZ
 PRESIDENCIA MUNICIPAL
 IXTLAHUACAN, COL.


 OFICIAL MAYOR
 LIC. JESUS GARCIA RAMIREZ
 OFICIALIA MAYOR
 IXTLAHUACAN, COL.



NOTAS A LOS ESTADOS FINANCIEROS
Notas al Estado de Situación Financiera

ACTIVO

EFFECTIVO Y EQUIVALENTE

Inversiones a corto plazo de gran liquidez, que son fácilmente convertibles en importantes determinados de efectivo, estando a un riesgo significativo de cambios de valor.

CUENTA	2022	2021
A. EFFECTIVO Y EQUIVALENTE	-10,816,104.32	1,712,019.02
A.1 BANCOS/TESORERIA	-10,816,104.32	1,712,019.02
A.6 DEPOSITOS DE FONDOS DE TERCEROS EN GARANTIA Y/O ADMINISTRACION	-7,139.45	-7,139.45

DERECHOS A RECIBIR EN EFFECTIVO Y EQUIVALENTES

Representan los derechos de cobro originados en el desarrollo de las actividades del ente público, de los cuales se espera recibir una contraprestación representada en recursos, bienes servicios; en un plazo menos o igual a doce meses.

CUENTA	2022	2021
B. DERECHOS A RECIBIR EN EFFECTIVO Y EQUIVALENTES	333,490.84	568,888.31
B.2 CUENTAS POR COBRAR A CORTO PLAZO	146,582.87	147,082.87
B.3 DEUDORES DIVERSOS POR COBRAR A CORTO PLAZO	877,510.35	1,112,407.82
B.7 OTROS DERECHOS A RECIBIR EFFECTIVO O EQUIVALENTES A CORTO PLAZO	-690,602.38	-690,602.38

El saldo negativo de los ejercicios 2021, 2020, y 2019 de la cuenta "otros derechos a recibir efectivo o equivalentes a corto plazo" se refiere a abonos que se han estado registrando en referencia al Pago de Nómina en Efectivo, lo cual se va a trabajar para realizar los ajustes que revierta el saldo negativo que se tiene en la cuenta de Activo.

BIENES DISPONIBLES PARA LA TRANSFORMACION O CONSUMO (INVENTARIOS)

Esta no aplica de acuerdo a las actividades que realiza el H. Ayuntamiento de Ixtlahuacán.

INVERSIONES FINANCIERAS

No se realizan inversiones financieras que consideran los fideicomisos.

BIENES, MUEBLES E INTANGIBLES

Representan los bienes muebles e intangibles requeridos en el desempeño de las actividades den Ente Público.



CUENTA	2022	2021
BIENES INMUEBLES, INFRAESTRUCTURA Y CONSTRUCCIONES EN PROCESO	176,813,993.19	160,440,166.98
BIENES MUEBLES	14,475,491.62	14,261,586.02
ACTIVOS INTANGIBLES	3,650.00	3,650.00
ACTIVOS DIFERIDOS	1,318,909.00	1,318,909.00

ESTIMACIONES Y DETERIOROS

No se realizan estimaciones y deterioros.

OTROS ACTIVOS

No se registraron registros.

PASIVO**CUENTAS POR PAGAR A CORTO PLAZO**

Representan el monto de los compromisos adquiridos del ente público por la adquisición de bienes y prestación de servicios, así como también las obligaciones por retenciones a trabajadores.

CUENTA	2022	2021
SERVICIOS PERSONALES POR PAGAR A CORTO PLAZO	16,852,865.50	1,782,466.69
PROVEEDORES POR PAGAR A CORTO PLAZO	2,562,653.98	2,449,055.54
CONTARTISTAS POR OBRAS PUBLICAS POR PAGAR A CORTO PLAZO	2,544,789.65	2,743,704.95
TRANSFERENCIAS OTROGADAS POR PAGAR A CORTO PLAZO	1,624,044.41	1,177,340.69
INTERESES, COMISIONES Y OTROS GASTOS DE LA DEUDA PUBLICA POR PAGAR A CORTO PLAZO	-368.63	-368.63
RETENCIONES Y CONTRIBUCIONES POR PAGAR A CORTO PLAZO	4,011,479.97	4,133,372.07
OTRAS CUENTAS POR PAGAR A CORTO PLAZO	-13,462,672.09	-13,462,672.09

De los saldos negativos observados en las cuentas de "Intereses, comisiones y otros gastos de la deuda pública por pagar a corto plazo" y "Otras Cuentas por Pagar Corto Plazo" corresponden a saldos negativos que se están arrastrando de ejercicios anteriores por lo que se someterá a un análisis de los saldos para realizar los ajustes correspondientes, esto debido a que se encuentra un saldo negativo hasta por \$13,462,672.09



MUNICIPIO DE IXTLAHUACÁN, COL.
Sistema Integral de Contabilidad Gubernamental
NOTAS A LOS ESTADOS FINANCIEROS
DEL 1 DE ENERO AL 31 DE DICIEMBRE DE 2022
A) NOTAS DE DESGLOSE

Notas al Estado de Actividades

INGRESOS DE GESTION

Representa el importe de los ingresos correspondiente a las contribuciones, productos aprovechamientos, así como la venta de bienes y servicios.

CUENTA	2022	2021
INGRESOS DE GESTION	5,027,997.46	4,539,515.19
IMPUESTOS	2,506,677.31	1,998,313.52
IMPUESTOS SOBRE LOS INGRESOS	12,110.52	5,287.58
IMPUESTOS SOBRE EL PATRIMONIO	2,297,634.67	1,764,744.47
IMPUESTOS SOBRE LA PRODUCCION, EL CONSUMO Y LAS TRASACCIONES	85,260.31	73,225.51
ACCESORIOS DE IMPUESTOS	111,671.81	155,055.96
DERECHOS	1,535,271.79	1,375,095.13
DERECHOS POR EL USO, GOCE, APROVECHAMIENTO O EXPLOTACION DE BIENES DE DOMINIO PUBLICO	64,659.83	62,754.13
DERECHOS POR PRESTACION DE SERVICIOS	916,432.71	779,357.62
ACCESORIOS DE DERECHOS	1,379.19	2,802.86
OTROS DERECHOS	552,800.06	530,180.52
PRODUCTOS	711,494.19	930,452.51
PRODUCTOS	711,494.19	930,452.51
APROVECHAMIENTOS	274,554.17	235,654.03
MULTAS	152,924.48	34,961.55
APROVECHAMIENTOS PROVENIENTES DE OBRAS PUBLICAS	18,543.77	0.00
OTROS APROVECHAMIENTOS	103,085.92	200,692.48

GASTOS Y OTRAS PÉRDIDAS

Importe que comprende el gasto por Servicios Personales, Materiales y Suministros, Servicios Generales, necesarios para el funcionamiento del Ente Público.

CUENTA	2022	2021
GASTOS DE FUNCIONAMIENTO	94,180,075.48	80,093,570.59
SERVICIOS GENERALES	69,214,755.81	62,610,170.00
REMUNERACIONES AL PERSONAL DE CARÁCTER PERMANENTE	35,791,600.27	31,223,174.07
REMUNERACIONES AL PERSONAL DE CARÁCTER TRANSITORIO	1,787,233.95	1,997,111.60
REMUNERACIONES ADICIONALES Y ESPECIALES	19,314,449.83	15,074,826.31
SEGURIDAD SOCIAL	629,293.61	2,700,263.59



OTRAS PRESTACIONES SOCIALES Y ECONOMICAS	11,692,178.15	11,063,241.18
PAGO ESTIMULOS A SERVIDORES PUBLICOS	0.00	551,553.25

MATERIALES Y SUMINISTROS	7,094,673.99	7,152,963.06
MATERIALES DE ADMINISTRACION, EMISION DE DOCUMENTOS Y ARTICULOS OFICIALES	515,409.82	601,606.52
ALIMENTOS Y UTENSILIOS	0.00	19,999.30
MATERIAS PRIMAS Y MATERIALES DE PRODUCCION Y COMERCIALIZACION	0.00	1,910.00
MATERIALES Y ARTICULOS DE CONTRUCCION Y DE REPARACION	484,484.53	610,802.66
PRODUCTOS QUIMICOS, FARMACEUTICOS Y DE LABORATORIO	9,960.00	9,941.00
COMBUSTIBLES, LUBRICANTES Y ADITIVOS	5,326,616.50	5,125,145.73
VESTUARIO, BLANCOS, PRENDAS DE PROTECCION Y ARTICULOS DEPORTIVOS	97,623.99	84,215.62
MATERIALES Y SUMINISTROS PARA SEGURIDAD	765.60	3,787.57
HERRAMIENTAS, REFACCIONES Y ACCESORIOS MENORES	659,813.55	695,554.66
SERVICIOS GENERALES	17,870,645.68	10,330,437.53
SERVICIOS BASICO	3,503,346.10	3,105,775.13
SERVICIOS DE ARRENDAMIENTO	2,310,007.77	1,175,148.26
SERVICIOS PROFESIONALES, CIENTIFICOS Y TECNICOS Y OTROS SERVICIOS	823,985.85	694,316.21
SERVICIOS FINANCIEROS, BANCARIOS Y COMERCIALES	440,600.19	178,091.77
SERVICIOS DE INTALACION, REPARACION, MANTENIMIENTO Y CONSERVACION	217,477.64	672,975.69
SERVICIOS DE COMUNICACION SOCIAL Y PUBLICIDAD	335,730.64	434,133.88
SERVICIOS DE TRASLADO Y VIATICOS	19,807.64	0.00
SERVICIOS OFICIALES	886,150.83	449,808.52
OTROS SERVICIOS GENERALES	9,333,539.02	3,620,188.07

Notas al Estado de Variación en la Hacienda Pública

La finalidad de este estado financiero es mostrar los cambios o variaciones que sufrieron los distintos elementos que componen la Hacienda Pública del ente, entre el inicio y el final del periodo.

Notas al Estado de Flujos de Efectivo

Proporciona una base para evaluar la capacidad del ente para generar efectivo y equivalente de efectivo, así como su capacidad para utilizar los flujos derivados de ellos.

CUENTA	2022	2021
C. EFECTIVO Y EQUIVALENTE	-10,816,104.32	1,712,019.02



Sistema Integral de Contabilidad Gubernamental

NOTAS A LOS ESTADOS FINANCIEROS

DEL 1 DE ENERO AL 31 DE DICIEMBRE DE 2022

A) NOTAS DE DESGLOSE

C.1 BANCOS/TESORERIA	-10,808,964.87	1,719,158.47
C.6 DEPOSITOS DE FONDOS DE TERCEROS EN GARANTIA Y/O ADMINISTRACION	-7,139.45	-7,139.45

CONCILIACION ENTRE LOS INGRESOS PRESUPUESTARIOS Y CONTABLES, ASI COMO ENTRE LOS EGRESOS PRESUPUESTARIOS Y LOS GASTOS CONTABLES.

Estas notas son elaboradas con fines de recordatorios, no representan hechos económicos-financieros que afecten o modifiquen el balance del Municipio.

CONCILIACION ENTRE LOS INGRESOS PRESUPUESTARIOS Y LOS INGRESOS CONTABLES DEL 1 DE ENERO AL 31 DE DICIEMBRE 2022			
Clave	Descripción	Importe	Total
1	INGRESOS PRESUPUESTARIOS		135,597,692.77
2	MAS INGRESOS CONTABLES NO PRESUPUESTARIOS		0.00
	Incremento por variación de inventarios	0.00	
	Disminución del exceso de estimaciones por pérdida o deterioro u obsolescencia	0.00	
	Disminución del exceso de provisiones	0.00	
	Otros ingresos y beneficios varios	0.00	
	Otros ingresos contables no presupuestarios	0.00	
3	MENOS INGRESOS PRESUPUESTARIOS NO CONTABLES		0.00
	Productos de capital	0.00	
	Aprovechamientos capital	0.00	
	Ingresos derivados de financiamientos	0.00	
	Otros ingresos presupuestarios no contables	0.00	
4	INGRSOS CONTABLES (4=1+2-3)		135,597,692.77

CONCILIACION ENTRE LOS EGRESOS PRESUPUESTARIOS Y LOS GASTOS CONTABLES DEL 1 DE ENERO AL 31 DE DICIEMBRE 2022			
Clave	Descripción	Importe	Total
1	TOTAL DE EGRESOS (PRESUPUESTARIOS)		169,980,968.05
2	MENOS EGRESOS PRESUPUESTARIOS NO CONTABLES		38,933,307.22
	Materias primas y materiales de producción y comercialización	0.00	
	Materias y suministros	0.00	
	Mobiliarios y quipo de administración	83,410.40	
	Mobiliario y equipo educacional y recreativo	3,800.00	
	Equipo e instrumental médico y de laboratorio	0.00	



NOTAS A LOS ESTADOS FINANCIEROS
DEL 1 DE ENERO AL 31 DE DICIEMBRE DE 2022
A) NOTAS DE DESGLOSE

	vehículos y equipo de transporte	0.00	
	Equipo de defensa y seguridad	0.00	
	Maquinaria, otros equipos y herramientas	126,695.20	
	Activos biológicos	0.00	
	Bienes inmuebles	0.00	
	activos intangibles	0.00	
	Obra pública en Bienes de Dominio Publico	12,315,499.15	
	Obra pública en bienes propios	4,058,327.06	
	Acciones y participaciones de capital	0.00	
	Compra de títulos y valores	0.00	
	Concesión de préstamo	0.00	
	Inversiones en fideicomisos, mandatos y otros análogos	0.00	
	Provisiones para contingencias y otras erogaciones especiales	0.00	
	Amortización de la deuda pública	16,373,721.27	
	Adeudos de ejercicios fiscales anteriores (ADEFAS)	5,971,854.14	
	Otros Egresos Presupuestales No Contables	0.00	
3	MAS GASTOS CIONTABLES NO PRESUPUESTALES		0.00
	Estimaciones, depreciaciones, deterioros, obsolescencia y amortizaciones	0.00	
	Provisiones	0.00	
	Disminución de inventarios	0.00	
	Aumento por insuficiencia de estimaciones por pérdida o deterioro u obsolescencia	0.00	
	Aumento por insuficiencia de provisiones	0.00	
	Otros Gastos	0.00	
	Otros Gatos Contables No Presupuestales	0.00	
4	TOTAL DE GASTO CONTABLE (4=1-2+3)		131,047,660.83

AVALES Y GARANTIAS

No aplica

CUENTA DE INGRESOS (PRESUPUESTARIAS)

CTA. CONT.	CUENTAS DE ORDEN PRESUPUESTARIAS	SALDO	ACTUAL
		Debe	Haber
8.1	LEY DE INGRESOS	169,992,494.00	169,992,494.00
8.1.1	LEY DE INGRESOS ESTIMADA	137,505,327.00	0.00
8.1.2	LEY DE INGRESOS POR EJECUTAR	0.00	34,394,801.23
8.1.3	MODIFICACION A LA LEY DE INGRESOS	32,487,167.00	0.00



MUNICIPIO DE IXTLAHUACÁN, COL.
 Sistema Integral de Contabilidad Gubernamental
NOTAS A LOS ESTADOS FINANCIEROS
 DEL 1 DE ENERO AL 31 DE DICIEMBRE DE 2022
 A) NOTAS DE DESGLOSE

8.1.4	LEY DE INGRESOS DEVENGADA	0.00	0.00
8.1.5	LEY DE INGRESOS RECAUDADA	0.00	135,597,692.77

CUENTAS DE EGRESOS (PRESUPUESTARIAS)

CTA. CONT.	CUENTAS DE ORDEN PRESUPUESTARIAS	SALDO	ACTUAL
		Debe	Haber
8.2	PRESUPUESTOS DE EGRESOS	170,630,236.03	170,630,236.03
8.2.1	PRESUPUESTOS DE EGRESOS APROBADO	0.00	137,505,327.00
8.2.2	PRESUPUESTO DE EGRESOS POR EJERCER	0.00	637,742.03
8.2.3	MODIFICACIONES AL PRESUPUESTO POR EGRESOS APROBADO	0.00	32,487,167.00
8.2.4	PRSUPUESTO DE EGRESOS COMPROMETIDO	649,267.98	0.00
8.2.5	PRESUPUESTO DE EGRESOS DEVENGADO	13,115,147.62	0.00
8.2.6	PRESUPUESTO DE EGRESOS EJERCIDO	753,730.20	0.00
8.2.7	PRESUPUESTO DE EGRESOS PAGADO	156,112,090.23	0.00


 H. AYUNTAMIENTO CONSTITUCIONAL
 PRESIDENCIA MUNICIPAL
 C. CARLOS ALBERTO CARRASCO CHAVEZ
 PRESIDENTE MUNICIPAL


 H. AYUNTAMIENTO CONSTITUCIONAL
 C.P. ENRIQUE FIGUEROA FAJARDO
 IXTLAHUACÁN, COL.
 TESORERO MUNICIPAL


 LIC. JESUS GARCIA RAMIREZ
 OFICIAL MAYOR
 IXTLAHUACÁN, COL.



NOTAS A LOS ESTADOS FINANCIEROS

Notas de Gestión Administrativa

Introducción

Los Estados Financieros de los entes públicos, proveen de información financiera a los principales usuarios de la misma, al Congreso y a los ciudadanos.

El objetivo del presente documento es la revelación del contexto y de los aspectos económicos-financieros más relevantes que influyeron en las decisiones del período, y que deberán ser considerados en la elaboración de los estados financieros para la mayor comprensión de los mismos y sus particularidades.

De esta manera, se informa y explica la respuesta del gobierno a las condiciones relacionadas con la información financiera de cada período de gestión; además, de exponer aquellas políticas que podrían afectar la toma de decisiones en períodos posteriores.

Autorización e Historia

El municipio de Ixtlahuacán cuenta con una superficie de 376,078 km cuadrados, su número de habitantes es de 5,527 está conformado por una cabecera municipal y 13 comunidades que a continuación se mencionan: Las conchas, Agua de la Virgen, Zinacamitlan, 26 de Julio, la Tepamera, La presa, La tuinita, Las trancas, Tamala, Camila, San Gabriel, El Galaje y El Plan del Zapote.

El clima es cálido sub-húmedo con lluvias en verano de menor humedad en el 96.25% de la superficie municipal, así como semi-seco muy cálido y cálido en 3.75%. La temperatura promedio es de 26°C y la precipitación pluvial promedio anual es de 901.8 milímetros.

- Principales ecosistemas: el municipio de Ixtlahuacán cuenta con un 3.31% de bosque, en el cual se encuentran especies como roble y parota, de los cuales se extrae madera. La que hay en este territorio representa el 86.20% del territorio municipal. En esta predomina el tepemezquite, la parota y el mojo; árbol que también es maderable.
- Recursos naturales: este municipio cuenta además con recursos minerales evidentes en varias minas de hierro, zinc, plomo, cobre, plata y dolomita, que no han sido explotadas aún.

Actividades económicas y empleo

El sector ganadero y agrícola es el predominante en las actividades económicas del municipio de Ixtlahuacán.

Eje de Gobierno Financiero

Siendo Ixtlahuacán un municipio en donde la economía principal gira en torno a la agricultura y la ganadería, es necesario implementar estrategias para el desarrollo y prosperidad de ambos sectores, así como de crear opciones laborales, donde sea aprovechado el potencial de las personas y se les reconozca sus capacidades laborales, contribuyendo a la prosperidad del municipio.

Base de preparación de los Estados Financieros



Sistema Integral de Contabilidad Gubernamental
NOTAS A LOS ESTADOS FINANCIEROS
 DEL 1 DE ENERO AL 31 DE DICIEMBRE DE 2022
 C) NOTAS DE GESTIÓN ADMINISTRATIVA

El 31 de diciembre de 2008 fue publicada en el Diario Oficial de la Federación la Ley General de Contabilidad Gubernamental (Ley de Contabilidad), que tiene como objeto establecer los criterios generales que regirán la Contabilidad Gubernamental y la emisión de información financiera de los entes públicos.

La Ley de Contabilidad es de observancia obligatoria para los poderes Ejecutivos, Legislativo y Judicial de la Federación, entidades federativas; los ayuntamientos de los municipios; los órganos político-administrativos de las demarcaciones territoriales del Distrito Federal; las entidades de la administración pública paraestatal, ya sean federales, estatales o municipales y los órganos autónomos Federales y Estatales.

Los entes públicos deberán generar y presentar periódicamente, conforme con lo establecido en la Ley General de Contabilidad Gubernamental y las resoluciones del CONAC, los siguientes estados e información contable:

- Estado de Situación Financiera
- Estado de Actividades
- Estado de Variaciones en la Hacienda Pública/Patrimonio
- Estado de Flujo de Efectivo
- Estado de Cambios en la Situación Financiera
- Estado Analítico de Activo
- Estado Analítico de la Deuda y otros Pasivos
- Informe sobre Pasivos Contingentes
- Estado Analítico de Ingresos
- Estado sobre el ejercicio del Presupuesto por ente público/ramo o dependencia
- Estado sobre el ejercicio del Presupuesto por ente público/capítulo del gasto
- Estado sobre el ejercicio del Presupuesto por ramo o dependencia/unidad responsable
- Estado sobre el ejercicio del Presupuesto por ramo o dependencia/unidad responsable/capítulo y concepto del gasto
- Notas a los Estados Financieros.

Políticas de contabilidad significativa

Las políticas aplicables al municipio están conformadas por los registros, procedimientos, criterios e informes generados sobre principios técnicos comunes destinados a registrar, clasificar, informar, valorar e interpretar las operaciones que derivadas de la actividad económica modifican la situación económica, financiera y patrimonial del Ente, con el objeto de generar información financiera que facilite la toma de decisiones.

Posición en moneda extranjera y protección por riesgo cambiario

Los registros económicos y cuantificables que afectan el activo, pasivo y patrimonio del Ente se realizan en moneda nacional.

FIDEICOMISOS, MANDATOS Y ANALOGOS

No aplica

REPORTE DE RECAUDACION

Descripción	2022	2021
	Rec: Ene - Dic	Rec: Ene - Dic
NO ETIQUETADO	114,775,445.77	106,081,457.74



MUNICIPIO DE IXTLAHUACÁN, COL.
Sistema Integral de Contabilidad Gubernamental
NOTAS A LOS ESTADOS FINANCIEROS
DEL 1 DE ENERO AL 31 DE DICIEMBRE DE 2022
C) NOTAS DE GESTIÓN ADMINISTRATIVA

RECURSOS FISCALES	5,027,997.46	4,539,515.19
FINANCIAMIENTOS EXTERNOS	0.00	7,000,000.00
RECURSOS FEDERALES	109,547,434.29	94,541,942.55
RECURSOS ESTATALES	200,014.02	0.00
ETIQUETADO	20,822,247.00	19,461,223.00
RECURSOS FEDERALES	20,822,247.00	19,461,223.00
TOTAL	135,597,692.77	125,542,680.74

INFORMACION POR SEGMENTOS

No se generó información segmentada

EVENTOS POSTERIORES AL CIERRE

No se generaron eventos posteriores al cierre.

RESPONSABILIDAD SOBRE LA PRESENTACION RAZONABLE DE LA INFORMACION CONTABLE


H. AYUNTAMIENTO CONSTITUCIONAL
PRESIDENCIA MUNICIPAL
IXTLAHUACÁN, COL.
C. CARLOS ALBERTO CARRASCO CHAVEZ
PRESIDENTE MUNICIPAL


H. AYUNTAMIENTO CONSTITUCIONAL
C. P. ENRIQUE FIGUEROA FAJARDO
TESORERO MUNICIPAL


LIC. JESUS GARCIA RAMIREZ
OFICIAL MAYOR



MUNICIPIO DE IXTLAHUACAN, COL.
Sistema Integral de Contabilidad Gubernamental
CONCILIACION ENTRE LOS INGRESOS PRESUPUESTARIOS Y CONTABLES
CORRESPONDIENTE DEL 1 DE ENERO AL 31 DE DICIEMBRE DE 2022
(Cifras en Pesos)

Clave	Descripción	Importe
1	TOTAL DE INGRESOS PRESUPUESTARIOS	135,597,692.77
2	MAS INGRESOS CONTABLES NO PRESUPUESTARIOS	0.00
2.1	<i>Ingresos Financieros</i>	0.00
2.2	<i>Incremento por variación de inventarios</i>	0.00
2.3	<i>Disminución del exceso de estimaciones por pérdida o deterioro u obsolescencia</i>	0.00
2.4	<i>Disminución del exceso de provisiones</i>	0.00
2.5	<i>Otros ingresos y beneficios varios</i>	0.00
2.6	<i>Otros ingresos contables no presupuestarios</i>	0.00
3	MENOS INGRESOS PRESUPUESTARIOS NO CONTABLES	0.00
3.1	<i>Aprovechamientos patrimoniales</i>	0.00
3.2	<i>Ingresos derivados de financiamientos</i>	0.00
3.3	<i>Otros Ingresos presupuestarios no contables</i>	0.00
4	TOTAL DE INGRESOS CONTABLES	135,597,692.77

Notas:

- 1.- SE DEBERAN INCLUIR LOS INGRESOS CONTABLES NO PRESUPUESTARIOS QUE NO SE REGULARIZARON PRESUPUESTARIAMENTE DURANTE EL EJERCICIO
- 2.- LOS INGRESOS FINANCIEROS Y OTROS INGRESOS SE REGULARIZARAN PRESUPUESTARIAMENTE DE ACUERDO A LA LEGISLACION APLICABLE

"BAJO PROTESTA DE DECIR VERDAD DECLARAMOS QUE LOS ESTADOS FINANCIEROS Y SUS NOTAS, SON RAZONABLEMENTE CORRECTOS Y SON REPOSABILIDAD DEL EMISOR"

Fecha: 14/02/2023 01:09:47 p. m.

Pág.: 25



MUNICIPIO DE IXTLAHUACAN, COL.
Sistema Integral de Contabilidad Gubernamental
CONCILIACION ENTRE LOS EGRESOS PRESUPUESTARIOS Y LOS GASTOS CONTABLES
CORRESPONDIENTE DEL 1 DE ENERO AL 31 DE DICIEMBRE DE 2022
(Cifras en Pesos)

Clave	Descripción	Importe
1	TOTAL DE EGRESOS PRESUPUESTARIOS	169,980,968.05
2	MENOS EGRESOS PRESUPUESTARIOS NO CONTABLES	38,933,307.22
2.1	Materias Primas y Materiales de Producción y Comercialización	0.00
2.2	Materias y Suministros	0.00
2.3	Mobiliario y equipo de administración	83,410.40
2.4	Mobiliario y equipo educacional y recreativo	3,800.00
2.5	Equipo e instrumental médico y de laboratorio	0.00
2.6	Vehículos y equipo de transporte	0.00
2.7	Equipo de defensa y seguridad	0.00
2.8	Maquinaria, otros equipos y herramientas	126,695.20
2.9	Activos biológicos	0.00
2.10	Bienes inmuebles	0.00
2.11	Activos intangibles	0.00
2.12	Obra Pública en Bienes de Dominio Público	12,315,499.15
2.13	Obra pública en bienes propios	4,058,327.06
2.14	Acciones y participaciones de capital	0.00
2.15	Compra de títulos y valores	0.00
2.16	Concesión de Préstamo	0.00
2.17	Inversiones en fideicomisos, mandatos y otros análogos	0.00
2.18	Provisiones para contingencias y otras erogaciones especiales	0.00
2.19	Amortización de la deuda pública	16,373,721.27
2.20	Adeudos de ejercicios fiscales anteriores (ADEFAS)	5,971,854.14
2.21	Otros Egresos Presupuestales No Contables	0.00
3	MAS GASTOS CONTABLES NO PRESUPUESTARIOS	0.00
3.1	Estimaciones, depreciaciones, deterioros, obsolescencia y amortizaciones	0.00
3.2	Provisiones	0.00
3.3	Disminución de inventarios	0.00
3.4	Aumento por insuficiencia de estimaciones por pérdida o deterioro u obsolescencia	0.00
3.5	Aumento por insuficiencia de provisiones	0.00
3.6	Otros Gastos	0.00
3.7	Otros Gastos Contables No Presupuestales	0.00
4	TOTAL DE GASTO CONTABLE	131,047,660.83

NOTA: SE DEBERAN INCLUIR LOS GASTOS CONTABLES NO PRESUPUESTARIOS QUE NO SE REGULARIZARON PRESUPUESTARIAMENTE DURANTE EL EJERCICIO.

"BAJO PROTESTA DE DECIR VERDAD DECLARAMOS QUE LOS ESTADOS FINANCIEROS Y SUS NOTAS, SON RAZONABLEMENTE CORRECTOS Y SON REponsabilidad DEL EMISOR"

Fecha: 14/02/2023 01:09:48 p. m.

Pág.: 26



MUNICIPIO DE IXTLAHUACAN, COL.
Sistema Integral de Contabilidad Gubernamental
ESTADO ANALITICO DEL ACTIVO
DEL 1 DE ENERO AL 31 DE DICIEMBRE DE 2022
(Cifras en Pesos)

Concepto	Saldo Inicial	Cargos del Periodo	Abonos del Periodo	Saldo Final	Variación del Periodo
ACTIVO	182,021,022.70	572,778,846.83	569,430,866.65	185,369,002.88	3,347,980.18
ACTIVO CIRCULANTE	5,985,602.70	548,265,793.74	561,505,545.37	-7,254,148.93	-13,239,751.63
EFFECTIVO Y EQUIVALENTES	1,712,019.02	342,210,130.65	354,738,253.99	-10,816,104.32	-12,528,123.34
DERECHOS A RECIBIR EFECTIVO O EQUIVALENTES	568,888.31	200,685,623.63	200,921,021.10	333,490.84	-235,397.47
DERECHOS A RECIBIR BIENES O SERVICIOS	3,704,695.37	5,370,039.46	5,846,270.28	3,228,464.55	-476,230.82
INVENTARIOS	0.00	0.00	0.00	0.00	0.00
ALMACÉN	0.00	0.00	0.00	0.00	0.00
ESTIMACIÓN POR PÉRDIDAS O DETERIORO DE ACTIVOS CIRCULANTES	0.00	0.00	0.00	0.00	0.00
OTROS ACTIVOS CIRCULANTES	0.00	0.00	0.00	0.00	0.00
ACTIVO NO CIRCULANTE	176,035,420.00	24,513,053.09	7,925,321.28	192,623,151.81	16,587,731.81
INVERSIONES FINANCIERAS A LARGO PLAZO	0.00	0.00	0.00	0.00	0.00
DERECHOS A RECIBIR EFECTIVO O EQUIVALENTES A LARGO PLAZO	11,108.00	0.00	0.00	11,108.00	0.00
BIENES INMUEBLES, INFRAESTRUCTURA Y CONSTRUCCIONES EN PROCESO	160,440,166.98	24,226,531.49	7,852,705.28	176,813,993.19	16,373,826.21
BIENES MUEBLES	14,261,586.02	286,521.60	72,616.00	14,475,491.62	213,905.60
ACTIVOS INTANGIBLES	3,650.00	0.00	0.00	3,650.00	0.00
DEPRECIACIONES, DETERIORO Y AMORTIZACIONES ACUMULADAS DE BIENES	0.00	0.00	0.00	0.00	0.00
ACTIVOS DIFERIDOS	1,318,909.00	0.00	0.00	1,318,909.00	0.00
ESTIMACIÓN POR PÉRDIDAS O DETERIORO DE ACTIVOS NO CIRCULANTES	0.00	0.00	0.00	0.00	0.00
OTROS ACTIVOS NO CIRCULANTES	0.00	0.00	0.00	0.00	0.00



H. AYUNTESORERO MUNICIPAL
CONSTITUCIONAL
TESORERO
LIC. ENRIQUE FIGUEROA FAJARDO



C. CARLOS ALBERTO CARRASCO CHAVEZ



OFICIALIA MAYOR
IXTLAHUACAN, COL.

OFICIAL MAYOR

LIC. JESUS GARCIA RAMIREZ



MUNICIPIO DE IXTLAHUACAN, COL.
Sistema Integral de Contabilidad Gubernamental
ESTADO ANALITICO DE LA DEUDA Y OTROS PASIVOS
DEL 1 DE ENERO AL 31 DE DICIEMBRE DE 2022
(Cifras en Pesos)

Denominación de las Deudas	Moneda de Contratación	Institución o País Acreedor	Saldo Inicial del Periodo	Saldo Final del Periodo
DEUDA PUBLICA				
Corto Plazo				
Deuda Interna				
<i>Instituciones de Crédito</i>			0.00	0.00
TERRENO LLANOS DE SAN GABRIEL	PESOS	MEXICO	1,490.00	1,490.00
CREDITO BANOBRAS INVERSION PUBLICA	PESOS	MEXICO	0.00	0.00
CREDITO FINANCIERO	PESOS	MEXICO	-9,333,333.28	-25,233,333.28
CREDITO AFIRME	PESOS	MEXICO	-9,333,333.28	-25,233,333.28
CREDITO BANOBRAS DEL PROGRAMA FAIS 2016 (\$1,956,999.63)	PESOS	MEXICO	0.00	0.00
CREDITO BANOBRAS REESTRUCTURACION 2008-2028	PESOS	MEXICO	-381,084.93	-688,820.12
CRETIDO BANOBRAS TRAMO II 2008-2028	PESOS	MEXICO	-205,503.88	-371,489.96
<i>Títulos y Valores</i>			0.00	0.00
<i>Arrendamientos Financieros</i>			0.00	0.00
Deuda Externa				
<i>Organismos Financieros Internacionales</i>			0.00	0.00
<i>Deuda Bilateral</i>			0.00	0.00
<i>Títulos y Valores</i>			0.00	0.00
<i>Arrendamientos Financieros</i>			0.00	0.00
Subtotal de Deuda Pública a Corto Plazo			-19,251,765.37	-51,525,486.64
Largo Plazo				
Deuda Interna				
<i>Instituciones de Crédito</i>			0.00	0.00
TERRENO LLANOS DE SAN GABRIEL	PESOS	MEXICO	0.00	0.00
CREDITO BANOBRAS INVERSION PUBLICA	PESOS	MEXICO	0.00	0.00
CREDITO BANOBRAS REESTRUCTURACION 2008-2028	PESOS	MEXICO	2,902,154.49	2,902,154.49
CRETIDO BANOBRAS TRAMO II 2008-2028	PESOS	MEXICO	1,494,886.94	1,494,886.94
<i>Títulos y Valores</i>			0.00	0.00
<i>Arrendamientos Financieros</i>			0.00	0.00
Deuda Externa				




MUNICIPIO DE IXTLAHUACAN, COL.
Sistema Integral de Contabilidad Gubernamental
ESTADO ANALITICO DE LA DEUDA Y OTROS PASIVOS
DEL 1 DE ENERO AL 31 DE DICIEMBRE DE 2022
(Cifras en Pesos)

Denominación de las Deudas	Moneda de Contratación	Institución o País Acreedor	Saldo Inicial del Periodo	Saldo Final del Periodo
<i>Organismos Financieros Internacionales</i>			0.00	0.00
<i>Deuda Bilateral</i>			0.00	0.00
<i>Títulos y Valores</i>			0.00	0.00
<i>Arrendamientos Financieros</i>			0.00	0.00
Subtotal de Deuda Pública a Largo Plazo			4,397,041.43	4,397,041.43
Total de Otros Pasivos			12,393,154.06	27,704,972.03
Total de Deuda Pública y Otros Pasivos			-2,461,569.88	-19,423,473.18

- **Información Presupuestaria**



- **Información Presupuestaria**
Estado Analítico de Ingresos





MUNICIPIO DE IXTLAHUACAN, COL.
Sistema Integral de Contabilidad Gubernamental
ESTADO ANALITICO DE INGRESOS
DEL 1 DE ENERO AL 31 DE DICIEMBRE DE 2022

Análisis por: Clasificación por Rubro de Ingresos

Clave Presupuestaria	Descripción	Estimado Ene-Dic	Ampliaciones / (Reducciones) Ene-Dic	Ingreso Modificado Ene-Dic	Devengado Ene-Dic	Recaudado Ene-Dic	Diferencia Ene-Dic
Rubro	Concepto	(1)	(2)	(3=1+2)	(4)	(5)	(6=5-1)
1	IMPUESTOS	2,230,626.00	0.00	2,230,626.00	2,506,677.31	2,506,677.31	276,051.31
2	CUOTAS Y APORTACIONES DE SEGURIDAD SOCIAL	0.00	0.00	0.00	0.00	0.00	0.00
3	CONTRIBUCIONES DE MEJORAS	0.00	0.00	0.00	0.00	0.00	0.00
4	DERECHOS	1,403,263.00	0.00	1,403,263.00	1,535,271.79	1,535,271.79	132,008.79
5	PRODUCTOS	124,392.00	0.00	124,392.00	711,494.19	711,494.19	587,102.19
6	APROVECHAMIENTOS	2,740,053.00	0.00	2,740,053.00	274,554.17	274,554.17	-2,465,498.83
7	INGRESOS POR VENTA DE BIENES, PRESTACIÓN DE SERVICIOS Y OTROS INGRESOS	0.00	0.00	0.00	0.00	0.00	0.00
8	PARTICIPACIONES, APORTACIONES, CONVENIOS, INCENTIVOS DERIVADOS DE LA COLABORACIÓN FISCAL Y FONDOS DISTINTOS DE APORTACIONES	126,006,993.00	4,837,167.00	130,844,160.00	130,369,695.31	130,369,695.31	4,362,702.31
9	TRANSFERENCIAS, ASIGNACIONES, SUBSIDIOS Y SUBVENCIONES, Y PENSIONES Y JUBILACIONES	0.00	0.00	0.00	200,000.00	200,000.00	200,000.00
10	INGRESOS DERIVADOS DE FINANCIAMIENTOS	5,000,000.00	27,650,000.00	32,650,000.00	0.00	0.00	-5,000,000.00
TOTAL:		137,505,327.00	32,487,167.00	169,992,494.00	135,597,692.77	135,597,692.77	-1,907,634.23
Ingresos excedentes:				169,992,494.00			-1,907,634.23

"BAJO PROTESTA DE DECIR VERDAD DECLARAMOS QUE LOS ESTADOS FINANCIEROS Y SUS NOTAS, SON RAZONABLEMENTE CORRECTOS Y SON REPOSABILIDAD DEL EMISOR"

Fecha: 14/02/2023 01:09:53 p. m.

Pág.: 32



MUNICIPIO DE IXTLAHUACAN, COL.
Sistema Integral de Contabilidad Gubernamental
ESTADO ANALITICO DE INGRESOS
DEL 1 DE ENERO AL 31 DE DICIEMBRE DE 2022

Análisis por: Fuente de Financiamiento

Clave Presupuestaria	Descripción	Estimado Ene-Dic	Ampliaciones / (Reducciones) Ene-Dic	Ingreso Modificado Ene-Dic	Devengado Ene-Dic	Recaudado Ene-Dic	Diferencia Ene-Dic
Rubro	Concepto	(1)	(2)	(3=1+2)	(4)	(5)	(6=5-1)
INGRESOS DEL PODER EJECUTIVO FEDERAL O ESTATAL Y DE LOS MUNICIPIOS		132,505,327.00	4,837,167.00	137,342,494.00	135,597,692.77	135,597,692.77	3,092,365.77
1	IMPUESTOS	2,230,626.00	0.00	2,230,626.00	2,506,677.31	2,506,677.31	276,051.31
2	CUOTAS Y APORTACIONES DE SEGURIDAD SOCIAL	0.00	0.00	0.00	0.00	0.00	0.00
3	CONTRIBUCIONES DE MEJORAS	0.00	0.00	0.00	0.00	0.00	0.00
4	DERECHOS	1,403,263.00	0.00	1,403,263.00	1,535,271.79	1,535,271.79	132,008.79
5	PRODUCTOS 1	124,392.00	0.00	124,392.00	711,494.19	711,494.19	587,102.19
6	APROVECHAMIENTOS 2	2,740,053.00	0.00	2,740,053.00	274,554.17	274,554.17	-2,465,498.83
8	PARTICIPACIONES, APORTACIONES, CONVENIOS, INCENTIVOS DERIVADOS DE LA COLABORACIÓN FISCAL Y FONDOS DISTINTOS DE APORTACIONES	126,006,993.00	4,837,167.00	130,844,160.00	130,369,695.31	130,369,695.31	4,362,702.31
9	TRANSFERENCIAS, ASIGNACIONES, SUBSIDIOS Y SUBVENCIONES, Y PENSIONES Y JUBILACIONES	0.00	0.00	0.00	200,000.00	200,000.00	200,000.00
INGRESOS DE LOS ENTES PÚBLICOS DE LOS PODERES LEGISLATIVO Y JUDICIAL, DE LOS ÓRGANOS AUTÓNOMOS Y DEL SECTOR PARAESTATAL O PARAMUNICIPAL, ASÍ COMO DE LAS EMPRESAS PRODUCTIVAS DEL ESTADO		0.00	0.00	0.00	0.00	0.00	0.00
7	INGRESOS POR VENTA DE BIENES, PRESTACIÓN DE SERVICIOS Y OTROS INGRESOS 3	0.00	0.00	0.00	0.00	0.00	0.00
INGRESOS DERIVADOS DE FINANCIAMIENTO		5,000,000.00	27,650,000.00	32,650,000.00	0.00	0.00	-5,000,000.00
10	INGRESOS DERIVADOS DE FINANCIAMIENTOS	5,000,000.00	27,650,000.00	32,650,000.00	0.00	0.00	-5,000,000.00
TOTAL:		137,505,327.00	32,487,167.00	169,992,494.00	135,597,692.77	135,597,692.77	-1,907,634.23
Ingresos excedentes:				169,992,494.00			-1,907,634.23

"BAJO PROTESTA DE DECIR VERDAD DECLARAMOS QUE LOS ESTADOS FINANCIEROS Y SUS NOTAS, SON RAZONABLEMENTE CORRECTOS Y SON RESPONSABILIDAD DEL EMISOR"

Fecha: 14/02/2023 01:09:56 p. m.

Pág.: 33



MUNICIPIO DE IXTLAHUACAN, COL.
Sistema Integral de Contabilidad Gubernamental
ESTADO ANALITICO DE INGRESOS
DEL 1 DE ENERO AL 31 DE DICIEMBRE DE 2022

Análisis por: Fuente de Financiamiento


Clave Presupuestaria	Descripción	Estimado Ene-Dic	Ampliaciones / (Reducciones) Ene-Dic	Ingreso Modificado Ene-Dic	Devengado Ene-Dic	Recaudado Ene-Dic	Diferencia Ene-Dic
Rubro	Concepto	(1)	(2)	(3=1+2)	(4)	(5)	(6=5-1)

Nota: Estas firmas corresponden al ESTADO ANALITICO DE INGRESOS

- 1.- Incluye intereses que generan las cuentas bancarias de los entes públicos en productos
- 2.- Incluye donativos en efectivo del Poder Ejecutivo, entre otros aprovechamientos.
- 3.- Se refiere a los ingresos propios obtenidos por los Poderes Legislativo y Judicial, los órganos Autónomos y las entidades de la administración pública paraestatal y paramunicipal por sus actividades diversas no inherentes a su operación que generan recursos y que no sean ingresos por venta de bienes o prestación de servicios, tales como donativos en efectivo, entre otros.

- **Información Presupuestaria**

Estado Analítico del Presupuesto de Egresos





MUNICIPIO DE IXTLAHUACÁN, COL.
Sistema Integral de Contabilidad Gubernamental
ESTADO ANALITICO DEL EJERCICIO DEL PRESUPUESTO DE EGRESOS
 Clasificador por Objeto del Gasto (Capítulo y Concepto)
DEL 1 DE ENERO AL 31 DE DICIEMBRE DE 2022

Análisis por: Clasificador por Objeto del Gasto

Clave Presupuestaria Cap-Con	Descripción Concepto	Egresos					Subejercicio Ene-Dic (6=3-4)
		Aprobado Ene-Dic (1)	Ampliaciones / (Reducciones) Ene-Dic (2)	Modificado Ene-Dic (3=1+2)	Devengado Ene-Dic (4)	Pagado Ene-Dic (5)	
1 0	SERVICIOS PERSONALES	69,219,764.00	0.00	69,219,764.00	69,214,755.81	69,003,380.51	5,008.19
1 1	REMUNERACIONES AL PERSONAL DE CARACTER PERMANENTE	32,693,542.00	3,101,348.76	35,794,890.76	35,791,600.27	35,791,600.27	3,290.49
1 2	REMUNERACIONES AL PERSONAL DE CARÁCTER TRANSITORIO	1,200,000.00	587,233.95	1,787,233.95	1,787,233.95	1,769,769.05	0.00
1 3	REMUNERACIONES ADICIONALES Y ESPECIALES	19,139,176.00	176,473.77	19,315,649.77	19,314,449.83	19,120,539.43	1,199.94
1 4	SEGURIDAD SOCIAL	3,614,949.00	-2,985,655.39	629,293.61	629,293.61	629,293.61	0.00
1 5	OTRAS PRESTACIONES SOCIALES Y ECONOMICAS	12,529,257.00	-836,561.09	11,692,695.91	11,692,178.15	11,692,178.15	517.76
1 6	PREVISIONES	42,840.00	-42,840.00	0.00	0.00	0.00	0.00
1 7	PAGO DE ESTIMULOS A SERVIDORES PUBLICOS	0.00	0.00	0.00	0.00	0.00	0.00
2 0	MATERIALES Y SUMINISTROS	6,288,700.00	806,027.60	7,094,727.60	7,094,673.99	6,467,857.58	53.61
2 1	MATERIALES DE ADMINISTRACION, EMISION DE DOCUMENTOS Y ARTICULOS OFICIALES	727,700.00	-212,236.57	515,463.43	515,409.82	465,636.07	53.61
2 2	ALIMENTOS Y UTENSILIOS	0.00	0.00	0.00	0.00	0.00	0.00
2 3	MATERIAS PRIMAS Y MATERIALES DE PRODUCCION Y COMERCIALIZACION	2,000.00	-2,000.00	0.00	0.00	0.00	0.00
2 4	MATERIALES Y ARTICULOS DE CONSTRUCCION Y DE REPARACION	446,500.00	37,984.53	484,484.53	484,484.53	471,993.55	0.00
2 5	PRODUCTOS QUIMICOS, FARMACEUTICOS Y DE LABORATORIO	8,500.00	1,460.00	9,960.00	9,960.00	9,960.00	0.00
2 6	COMBUSTIBLES, LUBRICANTES Y ADITIVOS	4,499,000.00	827,616.50	5,326,616.50	5,326,616.50	4,951,505.55	0.00
2 7	VESTUARIO, BLANCOS, PRENDAS DE PROTECCION Y ARTICULOS DEPORTIVOS	136,000.00	-38,376.01	97,623.99	97,623.99	74,453.19	0.00
2 8	MATERIALES Y SUMINISTROS PARA SEGURIDAD	10,000.00	-9,234.40	765.60	765.60	765.60	0.00
2 9	HERRAMIENTAS, REFACCIONES Y ACCESORIOS MENORES	459,000.00	200,813.55	659,813.55	659,813.55	493,543.62	0.00
3 0	SERVICIOS GENERALES	9,176,600.00	8,700,507.72	17,877,107.72	17,870,645.68	16,792,630.69	6,462.04
3 1	SERVICIOS BÁSICOS	2,463,400.00	1,040,063.53	3,503,463.53	3,503,346.10	3,489,426.10	117.43
3 2	SERVICIOS DE ARRENDAMIENTO	1,281,750.00	1,028,257.77	2,310,007.77	2,310,007.77	1,733,127.88	0.00
3 3	SERVICIOS PROFESIONALES, CIENTIFICOS, TECNICOS Y OTROS SERVICIOS	598,700.00	225,285.85	823,985.85	823,985.85	816,725.85	0.00
3 4	SERVICIOS FINANCIEROS, BANCARIOS Y COMERCIALES	284,400.00	156,200.19	440,600.19	440,600.19	440,600.19	0.00
3 5	SERVICIOS DE INSTALACION, REPARACION, MANTENIMIENTO Y CONSERVACION	457,650.00	-240,158.68	217,491.32	217,477.64	217,477.64	13.68
3 6	SERVICIOS DE COMUNICACION SOCIAL Y PUBLICIDAD	441,000.00	-105,269.36	335,730.64	335,730.64	235,315.45	0.00
3 7	SERVICIOS DE TRASLADO Y VIATICOS	52,400.00	-32,592.36	19,807.64	19,807.64	18,103.05	0.00
3 8	SERVICIOS OFICIALES	338,400.00	547,750.83	886,150.83	886,150.83	820,436.03	0.00
3 9	OTROS SERVICIOS GENERALES	3,258,900.00	6,080,969.95	9,339,869.95	9,333,539.02	9,021,418.50	6,330.93
4 0	TRANSFERENCIAS, ASIGNACIONES, SUBSIDIOS Y OTRAS AYUDAS	23,554,099.00	12,853,515.99	36,407,614.99	36,407,612.99	29,068,230.69	2.00

"BAJO PROTESTA DE DECIR VERDAD DECLARAMOS QUE LOS ESTADOS FINANCIEROS Y SUS NOTAS, SON RAZONABLEMENTE CORRECTOS Y SON REponsabilidad DEL EMISOR"



MUNICIPIO DE IXTLAHUACAN, COL.
Sistema Integral de Contabilidad Gubernamental
ESTADO ANALITICO DEL EJERCICIO DEL PRESUPUESTO DE EGRESOS
 Clasificador por Objeto del Gasto (Capítulo y Concepto)
DEL 1 DE ENERO AL 31 DE DICIEMBRE DE 2022

Análisis por: Clasificador por Objeto del Gasto

Clave Presupuestaria Cap-Con	Descripción Concepto	Aprobado Ene-Dic (1)	Ampliaciones / (Reducciones) Ene-Dic (2)	Egresos Modificado Ene-Dic (3=1+2)	Devengado Ene-Dic (4)	Pagado Ene-Dic (5)	Subejercicio Ene-Dic (6=3-4)
4 1	TRANSFERENCIAS INTERNAS Y ASIGNACIONES AL SECTOR PÚBLICO	0.00	0.00	0.00	0.00	0.00	0.00
4 2	TRANSFERENCIAS AL RESTO DEL SECTOR PUBLICO	0.00	0.00	0.00	0.00	0.00	0.00
4 3	SUBSIDIOS Y SUBVENCIONES	11,049,099.00	2,708,057.11	13,757,156.11	13,757,156.11	12,948,792.33	0.00
4 4	AYUDAS SOCIALES	6,407,400.00	-1,975,528.67	4,431,871.33	4,431,871.33	4,374,923.18	0.00
4 5	PENSIONES Y JUBILACIONES	6,097,600.00	3,380,258.39	9,477,858.39	9,477,858.39	9,364,714.92	0.00
4 6	TRANSFERENCIAS A FIDEICOMISOS, MANDATOS Y CONTRATOS ANALOGOS.	0.00	0.00	0.00	0.00	0.00	0.00
4 7	TRANSFERENCIAS A LA SEGURIDAD SOCIAL	0.00	8,740,729.16	8,740,729.16	8,740,727.16	2,379,800.26	2.00
4 8	DONATIVOS	0.00	0.00	0.00	0.00	0.00	0.00
4 9	TRANSFERENCIAS AL EXTERIOR	0.00	0.00	0.00	0.00	0.00	0.00
5 0	BIENES MUEBLES, INMUEBLES E INTANGIBLES	1,790,000.00	-1,576,094.40	213,905.60	213,905.60	200,861.60	0.00
5 1	MOBILIARIO Y EQUIPO DE ADMINISTRACION	120,000.00	-36,589.60	83,410.40	83,410.40	74,166.40	0.00
5 2	MOBILIARIO Y EQUIPO EDUCACIONAL Y RECREATIVO	20,000.00	-16,200.00	3,800.00	3,800.00	0.00	0.00
5 3	EQUIPO E INSTRUMENTAL MEDICO Y DE LABORATORIO	0.00	0.00	0.00	0.00	0.00	0.00
5 4	VEHICULOS Y EQUIPO DE TRANSPORTE	1,600,000.00	-1,600,000.00	0.00	0.00	0.00	0.00
5 5	EQUIPO DE DEFENSA Y SEGURIDAD	0.00	0.00	0.00	0.00	0.00	0.00
5 6	MAQUINARIA, OTROS EQUIPOS Y HERRAMIENTAS	50,000.00	76,695.20	126,695.20	126,695.20	126,695.20	0.00
5 7	ACTIVOS BIOLOGICOS	0.00	0.00	0.00	0.00	0.00	0.00
5 8	BIENES INMUEBLES	0.00	0.00	0.00	0.00	0.00	0.00
5 9	ACTIVOS INTANGIBLES	0.00	0.00	0.00	0.00	0.00	0.00
6 0	INVERSION PUBLICA	18,952,896.00	-2,579,069.68	16,373,826.32	16,373,826.21	14,102,123.51	0.11
6 1	OBRA PUBLICA EN BIENES DE DOMINIO PUBLICO	18,952,896.00	-6,637,396.76	12,315,499.24	12,315,499.15	10,043,796.45	0.09
6 2	OBRA PUBLICA EN BIENES PROPIOS	0.00	4,058,327.08	4,058,327.08	4,058,327.06	4,058,327.06	0.02
6 3	PROYECTOS PRODUCTIVOS Y ACCIONES DE FOMENTO	0.00	0.00	0.00	0.00	0.00	0.00
7 0	INVERSIONES FINANCIERAS Y OTRAS PROVISIONES	0.00	0.00	0.00	0.00	0.00	0.00
7 1	INVERSIONES PARA EL FOMENTO DE ACTIVIDADES PRODUCTIVAS	0.00	0.00	0.00	0.00	0.00	0.00
7 2	ACCIONES Y PARTICIPACIONES DE CAPITAL	0.00	0.00	0.00	0.00	0.00	0.00
7 3	COMPRA DE TITULOS Y VALORES	0.00	0.00	0.00	0.00	0.00	0.00
7 4	CONCESION DE PRESTAMOS	0.00	0.00	0.00	0.00	0.00	0.00
7 5	INVERSIONES EN FIDEICOMISOS, MANDATOS Y OTROS ANALOGOS	0.00	0.00	0.00	0.00	0.00	0.00
7 6	OTRAS INVERSIONES FINANCIERAS	0.00	0.00	0.00	0.00	0.00	0.00
7 9	PROVISIONES PARA CONTINGENCIAS Y OTRAS EROGACIONES ESPECIALES	0.00	0.00	0.00	0.00	0.00	0.00
8 0	PARTICIPACIONES Y APORTACIONES	0.00	0.00	0.00	0.00	0.00	0.00

"BAJO PROTESTA DE DECIR VERDAD DECLARAMOS QUE LOS ESTADOS FINANCIEROS Y SUS NOTAS, SON RAZONABLEMENTE CORRECTOS Y SON REPOSNSABILIDAD DEL EMISOR"



MUNICIPIO DE IXTLAHUACAN, COL.
Sistema Integral de Contabilidad Gubernamental
ESTADO ANALITICO DEL EJERCICIO DEL PRESUPUESTO DE EGRESOS
 Clasificador por Objeto del Gasto (Capítulo y Concepto)
DEL 1 DE ENERO AL 31 DE DICIEMBRE DE 2022

Análisis por: Clasificador por Objeto del Gasto

Clave Presupuestaria	Descripción	Aprobado Ene-Dic	Ampliaciones / (Reducciones) Ene-Dic	Egresos Modificado Ene-Dic	Devengado Ene-Dic	Pagado Ene-Dic	Subejercicio Ene-Dic
Cap-Con	Concepto	(1)	(2)	(3=1+2)	(4)	(5)	(6=3-4)
8 1	PARTICIPACIONES	0.00	0.00	0.00	0.00	0.00	0.00
8 3	APORTACIONES	0.00	0.00	0.00	0.00	0.00	0.00
8 5	CONVENIOS	0.00	0.00	0.00	0.00	0.00	0.00
9 0	DEUDA PUBLICA	8,523,268.00	14,282,279.77	22,805,547.77	22,805,547.77	20,477,005.65	0.00
9 1	AMORTIZACION DE LA DEUDA PUBLICA	7,470,148.00	8,903,573.27	16,373,721.27	16,373,721.27	16,373,721.27	0.00
9 2	INTERESES DE LA DEUDA PUBLICA	643,656.00	-183,683.64	459,972.36	459,972.36	459,972.36	0.00
9 3	COMISIONES DE LA DEUDA PUBLICA	0.00	0.00	0.00	0.00	0.00	0.00
9 4	GASTOS DE LA DEUDA PUBLICA	0.00	0.00	0.00	0.00	0.00	0.00
9 5	COSTO POR CEBERTURAS	0.00	0.00	0.00	0.00	0.00	0.00
9 6	APOYOS FINANCIEROS	0.00	0.00	0.00	0.00	0.00	0.00
9 9	ADEUDOS DE EJERCICIOS FISCALES ANTERIORES (ADEFAS)	409,464.00	5,562,390.14	5,971,854.14	5,971,854.14	3,643,312.02	0.00
TOTAL DEL GASTO:		137,505,327.00	32,487,167.00	169,992,494.00	169,980,968.05	156,112,090.23	11,525.95



MUNICIPIO DE IXTLAHUACAN, COL.
Sistema Integral de Contabilidad Gubernamental
ESTADO ANALITICO DEL EJERCICIO DEL PRESUPUESTO DE EGRESOS
Clasificación Económica (Tipo de Gasto)
DEL 1 DE ENERO AL 31 DE DICIEMBRE DE 2022

Análisis por: Clasificación Económica

Clave Presupuestaria TG	Descripción Concepto	Egresos					Subejercicio Ene-Dic (6=3-4)
		Aprobado Ene-Dic (1)	Ampliaciones / (Reducciones) Ene-Dic (2)	Modificado Ene-Dic (3=1+2)	Devengado Ene-Dic (4)	Pagado Ene-Dic (5)	
1	GASTO CORRIENTE	108,117,163.00	21,903,378.65	130,020,541.65	130,009,015.81	120,753,426.81	11,525.84
2	GASTO DE CAPITAL	20,864,896.00	-3,698,491.42	17,166,404.58	17,166,404.47	14,881,657.77	0.11
3	AMORTIZACION DE LA DEUDA Y DISMINUCION DE PASIVOS	8,523,268.00	14,282,279.77	22,805,547.77	22,805,547.77	20,477,005.65	0.00
4	PENSIONES Y JUBILACIONES	0.00	0.00	0.00	0.00	0.00	0.00
5	PARTICIPACIONES	0.00	0.00	0.00	0.00	0.00	0.00
TOTAL DEL GASTO:		137,505,327.00	32,487,167.00	169,992,494.00	169,980,968.05	156,112,090.23	11,525.95



MUNICIPIO DE IXTLAHUACAN, COL.
Sistema Integral de Contabilidad Gubernamental
ESTADO ANALITICO DEL EJERCICIO DEL PRESUPUESTO DE EGRESOS
Clasificación Administrativa
DEL 1 DE ENERO AL 31 DE DICIEMBRE DE 2022

Análisis por: Clasificación Administrativa

Clave Presupuestaria	Descripción	Aprobado Ene-Dic	Ampliaciones / (Reducciones) Ene-Dic	Egresos Modificado Ene-Dic	Devengado Ene-Dic	Pagado Ene-Dic	Subejercicio Ene-Dic
UP-UR-UE	Concepto	(1)	(2)	(3=1+2)	(4)	(5)	(6=3-4)
01	CABILDO	4,709,259.00	-212,550.21	4,496,708.79	4,496,708.79	4,496,708.79	0.00
01 01	CABILDO	4,709,259.00	-212,550.21	4,496,708.79	4,496,708.79	4,496,708.79	0.00
01 01 01	CABILDO	4,709,259.00	-212,550.21	4,496,708.79	4,496,708.79	4,496,708.79	0.00
02	PRESIDENCIA	4,918,204.00	206,181.24	5,124,385.24	5,124,385.24	4,960,292.06	0.00
02 01	PRESIDENCIA	4,918,204.00	206,181.24	5,124,385.24	5,124,385.24	4,960,292.06	0.00
02 01 01	PRESIDENCIA	4,440,303.00	120,700.06	4,561,003.06	4,561,003.06	4,399,709.88	0.00
02 01 02	UNIDAD DE TRANSPARENCIA Y ACCESO A LA INFORMACION	477,901.00	85,481.18	563,382.18	563,382.18	560,582.18	0.00
03	SECRETARIA	20,798,813.00	10,454,560.22	31,253,373.22	31,247,042.29	30,671,102.06	6,330.93
03 01	SECRETARIA	20,798,813.00	10,454,560.22	31,253,373.22	31,247,042.29	30,671,102.06	6,330.93
03 01 01	SECRETARIA	10,725,856.00	4,170,226.40	14,896,082.40	14,896,082.40	14,730,337.27	0.00
03 01 02	DIRECCION DE ASUNTOS JURIDICOS	4,025,295.00	5,736,389.79	9,761,684.79	9,755,353.86	9,433,533.34	6,330.93
03 01 03	DIRECCION DE REGISTRO CIVIL	365,139.00	51,273.98	416,412.98	416,412.98	410,644.78	0.00
03 01 04	AUTORIDADES AUXILIARES	459,000.00	63,500.00	522,500.00	522,500.00	522,500.00	0.00
03 01 05	DIRECCION DE ATENCION CIUDADANA	231,547.00	110,888.19	342,435.19	342,435.19	342,435.19	0.00
03 01 06	DIRECCION DE EDUCACION Y CULTURA	1,310,406.00	167,556.67	1,477,962.67	1,477,962.67	1,448,770.40	0.00
03 01 07	DIRECCION DE DEPORTES	497,233.00	93,981.07	591,214.07	591,214.07	568,043.27	0.00
03 01 08	DIRECCION DE COMUNICACION SOCIAL	812,903.00	-203,887.44	609,015.56	609,015.56	598,490.84	0.00
03 01 09	DIRECCION DE PROTECCION CIVIL	208,300.00	111,035.34	319,335.34	319,335.34	313,731.26	0.00
03 01 10	DIRECCION MUNICIPAL DE LA MUJER	430,241.00	164,113.27	594,354.27	594,354.27	592,954.27	0.00
03 01 11	DIRECCION DE ARCHIVO MUNICIPAL	1,263,199.00	-101,611.72	1,161,587.28	1,161,587.28	1,161,587.28	0.00
03 01 12	DEPARTAMENTO DE VINCULACION EN COMUNIDADES	247,947.00	66,985.15	314,932.15	314,932.15	314,932.15	0.00
03 01 13	DIRECCION DE LA JUVENTUD Y ADULTO MAYOR	221,747.00	24,109.52	245,856.52	245,856.52	233,142.01	0.00
04	TESORERIA	6,667,817.00	553,370.12	7,221,187.12	7,221,133.51	7,174,290.61	53.61
04 01	TESORERIA	6,667,817.00	553,370.12	7,221,187.12	7,221,133.51	7,174,290.61	53.61
04 01 01	TESORERIA	4,715,068.00	713,922.89	5,428,990.89	5,428,990.89	5,393,274.42	0.00
04 01 02	DIRECCION DE INGRESOS	185,000.00	-181,710.80	3,289.20	3,289.20	3,289.20	0.00
04 01 03	DIRECCION DE EGRESOS Y CONTABILIDAD	866,586.00	-3,649.97	862,936.03	862,882.42	851,755.99	53.61
04 01 04	DIRECCION DE CATASTRO	713,496.00	17,316.80	730,812.80	730,812.80	730,812.80	0.00
04 01 05	DIRECCION DE INSPECCION Y LICENCIAS	187,667.00	7,491.20	195,158.20	195,158.20	195,158.20	0.00
05	OFICIALIA MAYOR	14,773,987.00	7,256,344.60	22,030,331.60	22,030,198.49	15,407,298.57	133.11
05 01	OFICIALIA MAYOR	14,773,987.00	7,256,344.60	22,030,331.60	22,030,198.49	15,407,298.57	133.11
05 01 01	OFICIALIA MAYOR	12,354,857.00	7,690,689.29	20,045,546.29	20,045,413.18	13,430,987.81	133.11
05 01 02	DIRECCION DE RECURSOS HUMANOS	277,893.00	53,315.28	331,208.28	331,208.28	331,208.28	0.00
05 01 03	DIRECCION DE RECURSOS MATERIALES Y CONTROL PATRIMONIAL	453,807.00	-7,747.41	446,059.59	446,059.59	443,945.59	0.00
05 01 04	DIRECCION DE EVENTOS ESPECIALES	315,467.00	43,959.27	359,426.27	359,426.27	355,885.87	0.00

"BAJO PROTESTA DE DECIR VERDAD DECLARAMOS QUE LOS ESTADOS FINANCIEROS Y SUS NOTAS, SON RAZONABLEMENTE CORRECTOS Y SON REONSABILIDAD DEL EMISOR"



MUNICIPIO DE IXTLAHUACAN, COL.
Sistema Integral de Contabilidad Gubernamental
ESTADO ANALITICO DEL EJERCICIO DEL PRESUPUESTO DE EGRESOS
Clasificación Administrativa
DEL 1 DE ENERO AL 31 DE DICIEMBRE DE 2022

Análisis por: Clasificación Administrativa

Clave Presupuestaria UP-UR-UE	Descripción Concepto	Egresos					Subejercicio Ene-Dic (6=3-4)
		Aprobado Ene-Dic (1)	Ampliaciones / (Reducciones) Ene-Dic (2)	Modificado Ene-Dic (3=1+2)	Devengado Ene-Dic (4)	Pagado Ene-Dic (5)	
05 01 05	DIRECCION DE INFORMATICA	1,371,963.00	-523,871.83	848,091.17	848,091.17	845,271.02	0.00
06	DIRECCION GENERAL DE SERVICIOS PUBLICOS MUNICIPALES Y ECOLOGIA	19,685,149.00	563,458.68	20,248,607.68	20,248,607.68	19,991,727.87	0.00
06 01	DIRECCION GENERAL DE SERVICIOS PUBLICOS MUNICIPALES Y ECOLOGIA	19,685,149.00	563,458.68	20,248,607.68	20,248,607.68	19,991,727.87	0.00
06 01 01	DIRECCION GENERAL DE SERVICIOS PUBLICOS MUNICIPALES Y ECOLOGIA	17,552,963.00	776,865.07	18,329,828.07	18,329,828.07	18,072,948.26	0.00
06 01 02	DEPARTAMENTO DE ECOLOGIA	180,907.00	6,772.82	187,679.82	187,679.82	187,679.82	0.00
06 01 03	DEPARTAMENTO DE LIMPIA, PARQUES Y JARDINES	404,971.00	-16,480.31	388,490.69	388,490.69	388,490.69	0.00
06 01 04	DEPARTAMENTO DE ALUMBRADO PUBLICO	386,470.00	1,127.94	387,597.94	387,597.94	387,597.94	0.00
06 01 05	DEPARTAMENTO DE MANTENIMIENTO	322,059.00	-134,533.94	187,525.06	187,525.06	187,525.06	0.00
06 01 06	DEPARTAMENTO DE RASTRO MUNICIPAL	321,843.00	-48.87	321,794.13	321,794.13	321,794.13	0.00
06 01 07	DEPARTAMENTO DE PANTEONES	515,936.00	-70,244.03	445,691.97	445,691.97	445,691.97	0.00
07	DIRECCION GENERAL DE DESARROLLO MUNICIPAL	4,411,952.00	1,581,314.34	5,993,266.34	5,993,266.34	5,407,474.49	0.00
07 01	DIRECCION GENERAL DE DESARROLLO MUNICIPAL	4,411,952.00	1,581,314.34	5,993,266.34	5,993,266.34	5,407,474.49	0.00
07 01 01	DIRECCION GENERAL DE DESARROLLO MUNICIPAL	3,089,759.00	1,690,275.71	4,780,034.71	4,780,034.71	4,194,242.86	0.00
07 01 02	DEPARTAMENTO DE PLANEACION	36,000.00	-36,000.00	0.00	0.00	0.00	0.00
07 01 04	DEPARTAMENTO DE DESARROLLO SOCIAL	171,680.00	9,578.63	181,258.63	181,258.63	181,258.63	0.00
07 01 05	DEPARTAMENTO DE DESARROLLO RURAL	638,246.00	-213,813.09	424,432.91	424,432.91	424,432.91	0.00
07 01 06	DEPARTAMENTO DE TURISMO	171,680.00	9,578.63	181,258.63	181,258.63	181,258.63	0.00
07 01 07	DEPARTAMENTO DE FOMENTO ECONOMICO	156,907.00	122,911.28	279,818.28	279,818.28	279,818.28	0.00
07 01 08	DEPARTAMENTO DE DESARROLLO URBANO	147,680.00	-1,216.82	146,463.18	146,463.18	146,463.18	0.00
08	CONTRALORIA MUNICIPAL	2,969,523.00	-110,994.17	2,858,528.83	2,858,528.83	2,819,570.01	0.00
08 01	CONTRALORIA MUNICIPAL	2,969,523.00	-110,994.17	2,858,528.83	2,858,528.83	2,819,570.01	0.00
08 01 01	CONTRALORIA	1,824,987.00	139,350.34	1,964,337.34	1,964,337.34	1,952,114.19	0.00
08 01 02	DIRECCION DE AUDITORIA FINANCIERA	572,268.00	-184,063.85	388,204.15	388,204.15	388,204.15	0.00
08 01 03	DIRECCION DE AUDITORIA DE OBRA PUBLICA	286,134.00	11,165.51	297,299.51	297,299.51	297,299.51	0.00
08 01 04	UNIDAD SUSTANCIADORA	286,134.00	-77,446.17	208,687.83	208,687.83	181,952.16	0.00
09	DIRECCION DE SEGURIDAD PUBLICA, TRANSITO Y VIALIDAD	13,637,960.00	-240,256.35	13,397,703.65	13,392,695.46	13,280,781.10	5,008.19
09 01	DIRECCION DE SEGURIDAD PUBLICA, TRANSITO Y VIALIDAD	13,637,960.00	-240,256.35	13,397,703.65	13,392,695.46	13,280,781.10	5,008.19
09 01 01	DIRECCION DE SEGURIDAD PUBLICA, TRANSITO Y VIALIDAD	13,515,055.00	-1,161,672.66	12,353,382.34	12,351,664.64	12,239,750.28	1,717.70
09 01 02	DIRECCION DE PREVENCION DEL DELITO	69,907.00	250,264.15	320,171.15	317,948.06	317,948.06	2,223.09
09 01 03	JUEZ CIVICO	52,998.00	671,152.16	724,150.16	723,082.76	723,082.76	1,067.40
10	ORGANISMOS PUBLICOS DESCENTRALIZADOS	11,049,099.00	2,708,057.11	13,757,156.11	13,757,156.11	12,948,792.33	0.00
10 01	ORGANISMOS PUBLICOS DESCENTRALIZADOS	11,049,099.00	2,708,057.11	13,757,156.11	13,757,156.11	12,948,792.33	0.00
10 01 01	DIF MUNICIPAL	7,236,495.00	832,495.47	8,068,990.47	8,068,990.47	7,416,044.04	0.00

"BAJO PROTESTA DE DECIR VERDAD DECLARAMOS QUE LOS ESTADOS FINANCIEROS Y SUS NOTAS, SON RAZONABLEMENTE CORRECTOS Y SON RESPONSABILIDAD DEL EMISOR"



MUNICIPIO DE IXTLAHUACAN, COL.
Sistema Integral de Contabilidad Gubernamental
ESTADO ANALITICO DEL EJERCICIO DEL PRESUPUESTO DE EGRESOS
Clasificación Administrativa

DEL 1 DE ENERO AL 31 DE DICIEMBRE DE 2022

Análisis por: Clasificación Administrativa

Clave Presupuestaria	Descripción	Aprobado Ene-Dic	Ampliaciones / (Reducciones) Ene-Dic	Egresos Modificado Ene-Dic	Devengado Ene-Dic	Pagado Ene-Dic	Subejercicio Ene-Dic
UP-UR-UE	Concepto	(1)	(2)	(3=1+2)	(4)	(5)	(6=3-4)
10 01 02	COMISION DE AGUA POTABLE Y ALCANTARILLADO DE IXTLAHUACAN	3,812,604.00	1,875,561.64	5,688,165.64	5,688,165.64	5,532,748.29	0.00
11	OBRA PUBLICA E INVERSION	18,952,896.00	-2,579,069.68	16,373,826.32	16,373,826.21	14,102,123.51	0.11
11 01	OBRA PUBLICA	18,952,896.00	-2,579,069.68	16,373,826.32	16,373,826.21	14,102,123.51	0.11
11 01 01	OBRA PUBLICA PRESUPUESTO ORIGINAL	18,952,896.00	-2,579,069.68	16,373,826.32	16,373,826.21	14,102,123.51	0.11
12	DEUDA PUBLICA	8,523,268.00	14,282,279.77	22,805,547.77	22,805,547.77	20,477,005.65	0.00
12 01	DEUDA PUBLICA	8,523,268.00	14,282,279.77	22,805,547.77	22,805,547.77	20,477,005.65	0.00
12 01 01	DEUDA PUBLICA	8,523,268.00	14,282,279.77	22,805,547.77	22,805,547.77	20,477,005.65	0.00
13	TRANSFERENCIAS, SUBSIDIOS, AYUDAS Y PROVISIONES	6,407,400.00	-1,975,528.67	4,431,871.33	4,431,871.33	4,374,923.18	0.00
13 01	TRANSFERENCIAS, SUBSIDIOS, AYUDAS Y PROVISIONES	6,407,400.00	-1,975,528.67	4,431,871.33	4,431,871.33	4,374,923.18	0.00
13 01 03	AYUDAS	6,407,400.00	-1,975,528.67	4,431,871.33	4,431,871.33	4,374,923.18	0.00
TOTAL DEL GASTO:		137,505,327.00	32,487,167.00	169,992,494.00	169,980,968.05	156,112,090.23	11,525.95



MUNICIPIO DE IXTLAHUACAN, COL.
Sistema Integral de Contabilidad Gubernamental
ESTADO ANALITICO DEL EJERCICIO DEL PRESUPUESTO DE EGRESOS
Clasificación Funcional (Finalidad y Función)
DEL 1 DE ENERO AL 31 DE DICIEMBRE DE 2022

Análisis por: Clasificación Funcional

Clave Presupuestaria	Descripción	Aprobado Ene-Dic	Ampliaciones / (Reducciones) Ene-Dic	Egresos Modificado Ene-Dic	Devengado Ene-Dic	Pagado Ene-Dic	Subejercicio Ene-Dic
Fin-Fun	Concepto	(1)	(2)	(3=1+2)	(4)	(5)	(6=3-4)
01	GOBIERNO	69,903,935.00	15,621,214.98	85,525,149.98	85,513,624.14	77,977,444.17	11,525.84
01 01	LEGISLACION	4,709,259.00	-212,550.21	4,496,708.79	4,496,708.79	4,496,708.79	0.00
01 02	JUSTICIA	0.00	0.00	0.00	0.00	0.00	0.00
01 03	COORDINACION DE LA POLITICA DE GOBIERNO	36,880,497.00	17,608,975.13	54,489,472.13	54,483,085.59	47,321,568.63	6,386.54
01 04	RELACIONES EXTERIORES	0.00	0.00	0.00	0.00	0.00	0.00
01 05	ASUNTOS FINANCIEROS Y HACENDARIOS	944,000.00	227,515.43	1,171,515.43	1,171,515.43	1,141,034.66	0.00
01 06	SEGURIDAD NACIONAL	0.00	0.00	0.00	0.00	0.00	0.00
01 07	ASUNTOS DE ORDEN PUBLICO Y DE SEGURIDAD INTERIOR	14,082,850.00	-1,272,394.35	12,810,455.65	12,805,447.46	12,693,533.10	5,008.19
01 08	OTROS SERVICIOS GENERALES	13,287,329.00	-730,331.02	12,556,997.98	12,556,866.87	12,324,598.99	131.11
02	DESARROLLO SOCIAL	58,354,124.00	3,180,977.05	61,535,101.05	61,535,100.94	57,530,945.21	0.11
02 01	PROTECCION AMBIENTAL	0.00	4,058,327.08	4,058,327.08	4,058,327.06	4,058,327.06	0.02
02 02	VIVIENDA Y SERVICIOS A LA COMUNIDAD	46,261,229.00	-697,016.83	45,564,212.17	45,564,212.08	42,269,950.93	0.09
02 03	SALUD	560,000.00	-150,000.00	410,000.00	410,000.00	410,000.00	0.00
02 04	RECREACION, CULTURA Y OTRAS MANIFESTACIONES SOCIALES	1,000,000.00	675,500.00	1,675,500.00	1,675,500.00	1,675,500.00	0.00
02 05	EDUCACION	356,000.00	-197,600.00	158,400.00	158,400.00	158,400.00	0.00
02 06	PROTECCION SOCIAL	9,056,495.00	-256,504.53	8,799,990.47	8,799,990.47	8,121,144.04	0.00
02 07	OTROS ASUNTOS SOCIALES	1,120,400.00	-251,728.67	868,671.33	868,671.33	837,623.18	0.00
03	DESARROLLO ECONOMICO	724,000.00	-597,304.80	126,695.20	126,695.20	126,695.20	0.00
03 01	ASUNTOS ECONOMICOS, COMERCIALES Y LABORALES EN GENERAL	0.00	0.00	0.00	0.00	0.00	0.00
03 02	AGROPECUARIA, SILVICULTURA, PESCA Y CAZA	664,000.00	-664,000.00	0.00	0.00	0.00	0.00
03 03	COMBUSTIBLES Y ENERGIA	0.00	0.00	0.00	0.00	0.00	0.00
03 04	MINERIA, MANUFACTURAS Y CONSTRUCCION	0.00	0.00	0.00	0.00	0.00	0.00
03 05	TRANSPORTE	0.00	0.00	0.00	0.00	0.00	0.00
03 06	COMUNICACIONES	0.00	0.00	0.00	0.00	0.00	0.00
03 07	TURISMO	0.00	0.00	0.00	0.00	0.00	0.00
03 08	CIENCIA, TECNOLOGIA E INNOVACION	60,000.00	66,695.20	126,695.20	126,695.20	126,695.20	0.00
03 09	OTRAS INDUSTRIAS Y OTROS ASUNTOS ECONOMICOS	0.00	0.00	0.00	0.00	0.00	0.00
04	OTRAS NO CLASIFICADAS EN FUNCIONES ANTERIORES	8,523,268.00	14,282,279.77	22,805,547.77	22,805,547.77	20,477,005.65	0.00
04 01	TRANSACCIONES DE LA DEUDA PUBLICA / COSTO FINANCIERO DE LA DEUDA	8,523,268.00	14,282,279.77	22,805,547.77	22,805,547.77	20,477,005.65	0.00
04 02	TRANSFERENCIAS, PARTICIPACIONES Y APORTACIONES ENTRE DIFERENTES NIVELES Y ORDENES DE GOBIERNO	0.00	0.00	0.00	0.00	0.00	0.00
04 03	SANEAMIENTO DEL SISTEMA FINANCIERO	0.00	0.00	0.00	0.00	0.00	0.00
04 04	ADEUDOS DE EJERCICIOS FISCALES ANTERIORES	0.00	0.00	0.00	0.00	0.00	0.00

"BAJO PROTESTA DE DECIR VERDAD DECLARAMOS QUE LOS ESTADOS FINANCIEROS Y SUS NOTAS, SON RAZONABLEMENTE CORRECTOS Y SON RESPONSABILIDAD DEL EMISOR"



MUNICIPIO DE IXTLAHUACAN, COL.
Sistema Integral de Contabilidad Gubernamental
ESTADO ANALITICO DEL EJERCICIO DEL PRESUPUESTO DE EGRESOS
Clasificación Funcional (Finalidad y Función)
DEL 1 DE ENERO AL 31 DE DICIEMBRE DE 2022

Análisis por: Clasificación Funcional

Clave Presupuestaria	Descripción	Aprobado Ene-Dic	Ampliaciones / (Reducciones) Ene-Dic	Egresos Modificado Ene-Dic	Devengado Ene-Dic	Pagado Ene-Dic	Subejercicio Ene-Dic
Fin-Fun	Concepto	(1)	(2)	(3=1+2)	(4)	(5)	(6=3-4)

TOTAL DEL GASTO:	137,505,327.00	32,487,167.00	169,992,494.00	169,980,968.05	156,112,090.23	11,525.95
-------------------------	-----------------------	----------------------	-----------------------	-----------------------	-----------------------	------------------



MUNICIPIO DE IXTLAHUACAN, COL.
Sistema Integral de Contabilidad Gubernamental
ESTADO ANALITICO DEL EJERCICIO DEL PRESUPUESTO DE EGRESOS
Fuente de Financiamiento

DEL 1 DE ENERO AL 31 DE DICIEMBRE DE 2022

Análisis por: Fuente de Financiamiento

Clave Presupuestaria FF-OF-RF	Descripción Concepto	Egresos					Subejercicio Ene-Dic (6=3-4)
		Aprobado Ene-Dic (1)	Ampliaciones / (Reducciones) Ene-Dic (2)	Modificado Ene-Dic (3=1+2)	Devengado Ene-Dic (4)	Pagado Ene-Dic (5)	
01 NO ETIQUETADO		114,320,247.00	34,650,000.00	148,970,247.00	148,958,721.16	137,361,546.04	11,525.84
01 01 RECURSOS FISCALES		114,320,247.00	34,650,000.00	148,970,247.00	148,958,721.16	137,361,546.04	11,525.84
01 01 01 INGRESOS OBTENIDOS DEL EJERCICIO		114,320,247.00	34,650,000.00	148,970,247.00	148,958,721.16	137,361,546.04	11,525.84
02 ETIQUETADO		23,185,080.00	-2,162,833.00	21,022,247.00	21,022,246.89	18,750,544.19	0.11
02 05 RECURSOS FEDERALES		23,185,080.00	-2,162,833.00	21,022,247.00	21,022,246.89	18,750,544.19	0.11
02 05 03 FONDO DE INFRAESTRUCTURA SOCIAL MUNICIPAL		18,952,896.00	-2,412,539.00	16,540,357.00	16,540,356.89	14,268,654.19	0.11
02 05 04 FONDO DE FORTALECIMIENTO SOCIAL MUNICIPAL		4,232,184.00	49,706.00	4,281,890.00	4,281,890.00	4,281,890.00	0.00
02 05 09 ACCIONES PARA LA IGUALDAD ENTRE MUJERES Y HOMBRES		0.00	200,000.00	200,000.00	200,000.00	200,000.00	0.00
TOTAL DEL GASTO:		137,505,327.00	32,487,167.00	169,992,494.00	169,980,968.05	156,112,090.23	11,525.95




MUNICIPIO DE IXTLAHUACAN, COL.
Sistema Integral de Contabilidad Gubernamental
ESTADO ANALITICO DEL EJERCICIO DEL PRESUPUESTO DE EGRESOS
Ubicación Geográfica

DEL 1 DE ENERO AL 31 DE DICIEMBRE DE 2022

Análisis por: Ubicación Geográfica

Clave Presupuestaria	Descripción	Egresos					Subejercicio
Ent-Mun-Loc-Col	Concepto	Aprobado Ene-Dic	Ampliaciones / (Reducciones) Ene-Dic	Modificado Ene-Dic	Devengado Ene-Dic	Pagado Ene-Dic	Ene-Dic
		(1)	(2)	(3=1+2)	(4)	(5)	(6=3-4)
06 COLIMA		137,505,327.00	32,487,167.00	169,992,494.00	169,980,968.05	156,112,090.23	11,525.95
06 006 IXTLAHUACAN		137,505,327.00	21,013,991.62	158,519,318.62	158,507,792.77	146,910,617.65	11,525.85
06 006 1	IXTLAHUACAN	0.00	1,725,242.59	1,725,242.59	1,725,242.57	1,271,175.87	0.02
06 006 6	AQUILES SERDAN (TAMALA)	0.00	649,267.88	649,267.88	649,267.86	600,774.75	0.02
06 006 14	LAS CONCHAS	0.00	2,407,909.44	2,407,909.44	2,407,909.43	2,407,909.43	0.01
06 006 30	LA PRESA (BARRANCA DEL REBOZO)	0.00	2,519,857.17	2,519,857.17	2,519,857.17	2,519,857.17	0.00
06 006 47	ZINACAMITLAN (LOS CHICOS)	0.00	4,170,898.30	4,170,898.30	4,170,898.25	2,401,755.36	0.05
TOTAL DEL GASTO:		137,505,327.00	32,487,167.00	169,992,494.00	169,980,968.05	156,112,090.23	11,525.95

- **Información de Deuda**





MUNICIPIO DE IXTLAHUACAN, COL.
Sistema Integral de Contabilidad Gubernamental
ENDEUDAMIENTO NETO
DEL 1 DE ENERO AL 31 DE DICIEMBRE DE 2022
(Cifras en Pesos)

Identificación de Crédito o Instrumento	Contratación/Colocación A	Amortización B	Endeudamiento Neto C = A - B
Créditos Bancarios			
TERRENO LLANOS DE SAN GABRIEL	0.00	0.00	0.00
CREDITO BANOBRAS INVERSION PUBLICA	0.00	0.00	0.00
CREDITO FINANCIERO	0.00	15,900,000.00	-15,900,000.00
CREDITO AFIRME	0.00	15,900,000.00	-15,900,000.00
CREDITO BANOBRAS DEL PROGRAMA FAIS 2016 (\$1,956,999.63)	0.00	0.00	0.00
CREDITO BANOBRAS REESTRUCTURACION 2008-2028	0.00	307,735.19	-307,735.19
CRETIDO BANOBRAS TRAMO II 2008-2028	0.00	165,986.08	-165,986.08
Total Créditos Bancarios	0.00	32,273,721.27	-32,273,721.27
Otros Instrumentos de Deuda			
ANTICIPO DE PARTICIPADO	0.00	15,900,000.00	-15,900,000.00
ADELANTO DE PARTICIPACIONES	0.00	15,900,000.00	-15,900,000.00
Total Otros Instrumentos de Deuda	0.00	31,800,000.00	-31,800,000.00
TOTAL	0.00	64,073,721.27	-64,073,721.27

"BAJO PROTESTA DE DECIR VERDAD DECLARAMOS QUE LOS ESTADOS FINANCIEROS Y SUS NOTAS, SON RAZONABLEMENTE CORRECTOS Y SON RESPONSABILIDAD DEL EMISOR"

Fecha: 14/02/2023 01:10:17 p. m.

Pág.: 48




MUNICIPIO DE IXTLAHUACAN, COL.
Sistema Integral de Contabilidad Gubernamental
INTERESES DE LA DEUDA
DEL 1 DE ENERO AL 31 DE DICIEMBRE DE 2022
(Cifras en Pesos)

Identificación de Crédito o Instrumento	Devengado	Pagado
Créditos Bancarios		
TERRENO LLANOS DE SAN GABRIEL	0.00	0.00
CREDITO BANOBRAS INVERSION PUBLICA	0.00	0.00
CREDITO FINANCIERO	134,498.70	134,498.70
CREDITO AFIRME	0.00	0.00
CREDITO BANOBRAS DEL PROGRAMA FAIS 2016 (\$1,956,999.63)	0.00	0.00
CREDITO BANOBRAS REESTRUCTURACION 2008-2028	215,593.55	215,593.55
CRETIDO BANOBRAS TRAMO II 2008-2028	109,880.11	109,880.11
Total de Intereses de Créditos Bancarios	459,972.36	459,972.36
Otros Instrumentos de Deuda		
ANTICIPO DE PARTICIPADO	0.00	0.00
ADELANTO DE PARTICIPACIONES	0.00	0.00
Total de Intereses de Otros Instrumentos de Deuda	0.00	0.00
TOTAL	459,972.36	459,972.36

"BAJO PROTESTA DE DECIR VERDAD DECLARAMOS QUE LOS ESTADOS FINANCIEROS Y SUS NOTAS, SON RAZONABLEMENTE CORRECTOS Y SON REPOSABILIDAD DEL EMISOR"

- **Información Programática**





MUNICIPIO DE IXTLAHUACAN, COL.
Sistema Integral de Contabilidad Gubernamental
GASTO POR CATEGORIA PROGRAMATICA
DEL 1 DE ENERO AL 31 DE DICIEMBRE DE 2022

Análisis por: Modalidad de Programa

Clave Presupuestaria GGasto-TProg-Mod	Descripción Concepto	Egresos					Subejercicio Ene-Dic (6=3-4)
		Aprobado Ene-Dic (1)	Ampliaciones / (Reducciones) Ene-Dic (2)	Modificado Ene-Dic (3=1+2)	Devengado Ene-Dic (4)	Pagado Ene-Dic (5)	
1 PROGRAMAS		137,505,327.00	32,487,167.00	169,992,494.00	169,980,968.05	156,112,090.23	11,525.95
1 1 SUBSIDIOS: SECTOR SOCIAL Y PRIVADO O ENTIDADES FEDERATIVAS Y MUNICIPIOS		0.00	0.00	0.00	0.00	0.00	0.00
1 1 S SUJETOS A REGLAS DE OPERACIÓN		0.00	0.00	0.00	0.00	0.00	0.00
1 1 U OTROS SUBSIDIOS		0.00	0.00	0.00	0.00	0.00	0.00
1 2 DESEMPEÑO DE LAS FUNCIONES		137,505,327.00	32,487,167.00	169,992,494.00	169,980,968.05	156,112,090.23	11,525.95
1 2 E PRESTACION DE SERVICIOS PUBLICOS		122,053,793.00	33,368,662.46	155,422,455.46	155,410,929.51	142,304,309.34	11,525.95
1 2 B PROVISION DE BIENES PUBLICOS		0.00	0.00	0.00	0.00	0.00	0.00
1 2 P PLANEACIÓN, SEGUIMIENTO Y EVALUACIÓN DE POLÍTICAS PÚBLICAS		12,867,895.00	-1,260,533.20	11,607,361.80	11,607,361.80	10,897,467.22	0.00
1 2 F PROMOCIÓN Y FOMENTO		2,583,639.00	379,037.74	2,962,676.74	2,962,676.74	2,910,313.67	0.00
1 2 G REGULACIÓN Y SUPERVISIÓN		0.00	0.00	0.00	0.00	0.00	0.00
1 2 A FUNCIONES DE LAS FUERZAS ARMADAS (ÚNICAMENTE GOBIERNO FEDERAL)		0.00	0.00	0.00	0.00	0.00	0.00
1 2 R ESPECÍFICOS		0.00	0.00	0.00	0.00	0.00	0.00
1 2 K PROYECTOS DE INVERSIÓN		0.00	0.00	0.00	0.00	0.00	0.00
1 3 ADMINISTRATIVOS Y DE APOYO		0.00	0.00	0.00	0.00	0.00	0.00
1 3 M APOYO AL PROCESO PRESUPUESTARIO Y PARA MEJORAR LA EFICIENCIA INSTITUCIONAL		0.00	0.00	0.00	0.00	0.00	0.00
1 3 O APOYO A LA FUNCIÓN PÚBLICA Y AL MEJORAMIENTO DE LA GESTIÓN		0.00	0.00	0.00	0.00	0.00	0.00
1 3 W OPERACIONES AJENAS		0.00	0.00	0.00	0.00	0.00	0.00
1 4 COMPROMISOS		0.00	0.00	0.00	0.00	0.00	0.00
1 4 L OBLIGACIONES DE CUMPLIMIENTO DE RESOLUCIÓN JURISDICCIONAL		0.00	0.00	0.00	0.00	0.00	0.00
1 4 N DESASTRES NATURALES		0.00	0.00	0.00	0.00	0.00	0.00
1 5 OBLIGACIONES		0.00	0.00	0.00	0.00	0.00	0.00
1 5 J PENSIONES Y JUBILACIONES		0.00	0.00	0.00	0.00	0.00	0.00
1 5 T APORTACIONES A LA SEGURIDAD SOCIAL		0.00	0.00	0.00	0.00	0.00	0.00
1 5 Y APORTACIONES A FONDOS DE ESTABILIZACIÓN		0.00	0.00	0.00	0.00	0.00	0.00
1 5 Z APORTACIONES A FONDOS DE INVERSIÓN Y REESTRUCTURA DE PENSIONES		0.00	0.00	0.00	0.00	0.00	0.00
1 6 PROGRAMAS DE GASTO FEDERALIZADO (GOBIERNO FEDERAL)		0.00	0.00	0.00	0.00	0.00	0.00
1 6 I GASTO FEDERALIZADO		0.00	0.00	0.00	0.00	0.00	0.00
2 GASTO NO PROGRAMABLE		0.00	0.00	0.00	0.00	0.00	0.00
2 1 GASTO NO PROGRAMABLE		0.00	0.00	0.00	0.00	0.00	0.00
2 1 C PARTICIPACIONES A ENTIDADES FEDERATIVAS Y MUNICIPIOS		0.00	0.00	0.00	0.00	0.00	0.00
2 1 D COSTO FINANCIERO, DEUDA O APOYOS A DEUDORES Y AHORRADORES DE LA BANCA		0.00	0.00	0.00	0.00	0.00	0.00

"BAJO PROTESTA DE DECIR VERDAD DECLARAMOS QUE LOS ESTADOS FINANCIEROS Y SUS NOTAS, SON RAZONABLEMENTE CORRECTOS Y SON REONSABILIDAD DEL EMISOR"




MUNICIPIO DE IXTLAHUACAN, COL.
Sistema Integral de Contabilidad Gubernamental

**GASTO POR CATEGORIA PROGRAMATICA
DEL 1 DE ENERO AL 31 DE DICIEMBRE DE 2022**

Análisis por: Modalidad de Programa

Clave Presupuestaria	Descripción	Aprobado Ene-Dic	Ampliaciones / (Reducciones) Ene-Dic	Egresos Modificado Ene-Dic	Devengado Ene-Dic	Pagado Ene-Dic	Subejercicio Ene-Dic
GGasto-TProg-Mod	Concepto	(1)	(2)	(3=1+2)	(4)	(5)	(6=3-4)
2 1 H	ADEUDOS DE EJERCICIOS FISCALES ANTERIORES	0.00	0.00	0.00	0.00	0.00	0.00
TOTAL DEL GASTO:		137,505,327.00	32,487,167.00	169,992,494.00	169,980,968.05	156,112,090.23	11,525.95

- **Indicadores de Postura Fiscal**





MUNICIPIO DE IXTLAHUACAN, COL.
Sistema Integral de Contabilidad Gubernamental
INDICADORES DE POSTURA FISCAL
DEL 1 DE ENERO AL 31 DE DICIEMBRE DE 2022
(Cifras en Pesos)


Concepto	Estimado/Aprobado	Devengado	Recaudado/Pagado
I. Ingresos Presupuestarios			
1. Ingresos del Gobierno de la Entidad Federativa			
2. Ingresos del Sector Paraestatal	137,505,327.00	135,597,692.77	135,597,692.77
II. Egresos Presupuestarios			
3. Egresos del Gobierno de la Entidad Federativa			
4. Egresos del Sector Paraestatal	137,505,327.00	169,980,968.05	156,112,090.23
III. Balance Presupuestario(Superávit o Déficit)(III = I - II)	0.00	-34,383,275.28	-20,514,397.46

Concepto	Estimado/Aprobado	Devengado	Recaudado/Pagado
III. Balance Presupuestario(Superávit o Déficit)	0.00	-34,383,275.28	-20,514,397.46
IV. Intereses, Comisiones y Gastos de la Deuda	643,656.00	459,972.36	459,972.36
V. Balance Primario(Superávit o Déficit)(V = III + IV)	-643,656.00	-34,843,247.64	-20,974,369.82

Concepto	Estimado/Aprobado	Devengado	Recaudado/Pagado
A. Financiamiento	5,000,000.00	0.00	0.00
B. Amortización de la Deuda	7,470,148.00	16,373,721.27	16,373,721.27
C. Financiamiento Neto	-2,470,148.00	-16,373,721.27	-16,373,721.27

"BAJO PROTESTA DE DECIR VERDAD DECLARAMOS QUE LOS ESTADOS FINANCIEROS Y SUS NOTAS, SON RAZONABLEMENTE CORRECTOS Y SON REPOSABILIDAD DEL EMISOR"

- **Anexos**





MUNICIPIO DE IXTLAHUACAN, COL.
 Sistema Integral de Contabilidad Gubernamental
BALANZA DE COMPROBACION
DEL 1 DE ENERO AL 31 DE DICIEMBRE DE 2022

Descripción	Saldo Anterior		Movimientos		Saldo Actual	
	Debe	Haber	Debe	Haber	Debe	Haber
ACTIVO						
ACTIVO CIRCULANTE	5,985,602.70	0.00	548,265,793.74	561,505,545.37	0.00	7,254,148.93
EFFECTIVO Y EQUIVALENTES	1,712,019.02	0.00	342,210,130.65	354,738,253.99	0.00	10,816,104.32
BANCOS/TESORERIA	1,719,158.47	0.00	342,210,130.65	354,738,253.99	0.00	10,808,964.87
DEPOSITOS DE FONDOS DE TERCEROS EN GARANTÍA Y/O ADMINISTRACIÓN	0.00	7,139.45	0.00	0.00	0.00	7,139.45
DERECHOS A RECIBIR EFFECTIVO O EQUIVALENTES	568,888.31	0.00	200,685,623.63	200,921,021.10	333,490.84	0.00
CUENTAS POR COBRAR A CORTO PLAZO	147,082.87	0.00	919,423.41	919,923.41	146,582.87	0.00
DEUDORES DIVERSOS POR COBRAR A CORTO PLAZO	1,112,407.82	0.00	199,766,200.22	200,001,097.69	877,510.35	0.00
OTROS DERECHOS A RECIBIR EFFECTIVO O EQUIVALENTES A CORTO PLAZO	0.00	690,602.38	0.00	0.00	0.00	690,602.38
DERECHOS A RECIBIR BIENES O SERVICIOS	3,704,695.37	0.00	5,370,039.46	5,846,270.28	3,228,464.55	0.00
ANTICIPO A PROVEEDORES POR ADQUISICIÓN DE BIENES Y PRESTACIÓN DE SERVICIOS A CORTO PLAZO	0.00	23,499.98	143,577.98	120,078.00	0.00	0.00
ANTICIPO A CONTRATISTAS POR OBRAS PÚBLICAS A CORTO PLAZO	3,728,195.35	0.00	5,226,461.48	5,726,192.28	3,228,464.55	0.00
ACTIVO NO CIRCULANTE	176,035,420.00	0.00	24,513,053.09	7,925,321.28	192,623,151.81	0.00
DERECHOS A RECIBIR EFFECTIVO O EQUIVALENTES A LARGO PLAZO	11,108.00	0.00	0.00	0.00	11,108.00	0.00
DEUDORES DIVERSOS A LARGO PLAZO	11,108.00	0.00	0.00	0.00	11,108.00	0.00
BIENES INMUEBLES, INFRAESTRUCTURA Y CONSTRUCCIONES EN PROCESO	160,440,166.98	0.00	24,226,531.49	7,852,705.28	176,813,993.19	0.00
TERRENOS	7,046,987.91	0.00	0.00	0.00	7,046,987.91	0.00
EDIFICIOS NO HABITACIONALES	5,092,461.59	0.00	0.00	0.00	5,092,461.59	0.00
CONSTRUCCIONES EN PROCESO EN BIENES DE DOMINIO PÚBLICO	136,308,949.02	0.00	18,950,706.31	6,635,207.16	148,624,448.17	0.00
CONSTRUCCIONES EN PROCESO EN BIENES PROPIOS	11,991,768.46	0.00	5,275,825.18	1,217,498.12	16,050,095.52	0.00
BIENES MUEBLES	14,261,586.02	0.00	286,521.60	72,616.00	14,475,491.62	0.00



MUNICIPIO DE IXTLAHUACAN, COL.
 Sistema Integral de Contabilidad Gubernamental
BALANZA DE COMPROBACION
DEL 1 DE ENERO AL 31 DE DICIEMBRE DE 2022

Descripción	Saldo Anterior		Movimientos		Saldo Actual	
	Debe	Haber	Debe	Haber	Debe	Haber
MOBILIARIO Y EQUIPO DE ADMINISTRACIÓN	5,195,409.93	0.00	83,410.40	0.00	5,278,820.33	0.00
MOBILIARIO Y EQUIPO EDUCACIONAL Y RECREATIVO	214,482.95	0.00	3,800.00	0.00	218,282.95	0.00
EQUIPO DE TRANSPORTE	6,776,399.04	0.00	0.00	0.00	6,776,399.04	0.00
MAQUINARIA, OTROS EQUIPOS Y HERRAMIENTAS	2,075,294.10	0.00	199,311.20	72,616.00	2,201,989.30	0.00
ACTIVOS INTANGIBLES	3,650.00	0.00	0.00	0.00	3,650.00	0.00
SOFTWARE	3,650.00	0.00	0.00	0.00	3,650.00	0.00
ACTIVOS DIFERIDOS	1,318,909.00	0.00	0.00	0.00	1,318,909.00	0.00
ESTUDIOS, FORMULACIÓN Y EVALUACIÓN DE PROYECTOS	1,318,909.00	0.00	0.00	0.00	1,318,909.00	0.00
PASIVO						
PASIVO CIRCULANTE	0.00	2,468,996.79	180,944,722.39	179,882,819.09	0.00	1,407,093.49
CUENTAS POR PAGAR A CORTO PLAZO	1,177,100.78	0.00	164,531,881.09	179,841,774.66	0.00	14,132,792.79
SERVICIOS PERSONALES POR PAGAR A CORTO PLAZO	0.00	1,782,466.69	78,043,521.91	93,113,920.72	0.00	16,852,865.50
PROVEEDORES POR PAGAR A CORTO PLAZO	0.00	2,449,055.54	25,158,252.31	25,271,850.75	0.00	2,562,653.98
CONTRATISTAS POR OBRAS PÚBLICAS POR PAGAR A CORTO PLAZO	0.00	2,743,704.95	21,363,215.00	21,164,299.70	0.00	2,544,789.65
TRANSFERENCIAS OTORGADAS POR PAGAR A CORTO PLAZO	0.00	1,177,340.69	19,670,705.53	20,117,409.25	0.00	1,624,044.41
INTERESES, COMISIONES Y OTROS GASTOS DE LA DEUDA PÚBLICA POR PAGAR A CORTO PLAZO	368.63	0.00	0.00	0.00	368.63	0.00
RETENCIONES Y CONTRIBUCIONES POR PAGAR A CORTO PLAZO	0.00	4,133,372.07	20,296,186.34	20,174,294.24	0.00	4,011,479.97
OTRAS CUENTAS POR PAGAR A CORTO PLAZO	13,462,672.09	0.00	0.00	0.00	13,462,672.09	0.00
DOCUMENTOS POR PAGAR A CORTO PLAZO	0.00	700.00	0.00	0.00	0.00	700.00
DOCUMENTOS COMERCIALES POR PAGAR A CORTO PLAZO	0.00	700.00	0.00	0.00	0.00	700.00
PORCIÓN A CORTO PLAZO DE LA DEUDA PÚBLICA A LARGO PLAZO	0.00	3,599,566.74	16,411,279.10	37,557.83	12,774,154.53	0.00



MUNICIPIO DE IXTLAHUACAN, COL.
Sistema Integral de Contabilidad Gubernamental
BALANZA DE COMPROBACION
DEL 1 DE ENERO AL 31 DE DICIEMBRE DE 2022

Descripción	Saldo Anterior		Movimientos		Saldo Actual	
	Debe	Haber	Debe	Haber	Debe	Haber
PORCIÓN A CORTO PLAZO DE LA DEUDA PÚBLICA INTERNA	0.00	3,599,566.74	16,411,279.10	37,557.83	12,774,154.53	0.00
FONDOS Y BIENES DE TERCEROS EN GARANTÍA Y/O ADMINISTRACIÓN A CORTO PLAZO	0.00	23,717.10	1,562.20	3,486.60	0.00	25,641.50
FONDOS EN GARANTÍA A CORTO PLAZO	0.00	23,717.10	1,562.20	3,486.60	0.00	25,641.50
PROVISIONES A CORTO PLAZO	0.00	9,823.73	0.00	0.00	0.00	9,823.73
OTRAS PROVISIONES A CORTO PLAZO	0.00	9,823.73	0.00	0.00	0.00	9,823.73
OTROS PASIVOS A CORTO PLAZO	0.00	12,290.00	0.00	0.00	0.00	12,290.00
OTROS PASIVOS CIRCULANTES	0.00	12,290.00	0.00	0.00	0.00	12,290.00
PASIVO NO CIRCULANTE	0.00	4,402,766.61	0.00	0.00	0.00	4,402,766.61
DEUDA PÚBLICA A LARGO PLAZO	0.00	4,397,041.43	0.00	0.00	0.00	4,397,041.43
PRÉSTAMOS DE LA DEUDA INTERNA POR PAGAR A LARGO PLAZO	0.00	4,397,041.43	0.00	0.00	0.00	4,397,041.43
FONDOS Y BIENES DE TERCEROS EN GARANTÍA Y/O ADMINISTRACIÓN A LARGO PLAZO	0.00	5,725.18	0.00	0.00	0.00	5,725.18
VALORES Y BIENES EN GARANTÍA A LARGO PLAZO	0.00	5,725.18	0.00	0.00	0.00	5,725.18
HACIENDA PUBLICA/ PATRIMONIO						
HACIENDA PUBLICA/ PATRIMONIO CONTRIBUIDO	0.00	12,163,179.48	0.00	0.00	0.00	12,163,179.48
ACTUALIZACIÓN DE LA HACIENDA PÚBLICA/ PATRIMONIO	0.00	12,163,179.48	0.00	0.00	0.00	12,163,179.48
PATRIMONIO MUNICIPAL	0.00	12,163,179.48	0.00	0.00	0.00	12,163,179.48
HACIENDA PUBLICA/ PATRIMONIO GENERADO	0.00	162,986,079.82	140,148.46	0.00	0.00	162,845,931.36
RESULTADOS DE EJERCICIOS ANTERIORES	0.00	163,025,841.62	140,148.46	0.00	0.00	162,885,693.16
RESULTADO DEL EJERCICIO 1991	129,637.23	0.00	0.00	0.00	129,637.23	0.00
RESULTADO DEL EJERCICIO 1992	306,627.23	0.00	0.00	0.00	306,627.23	0.00
RSULTADO DEL EJERCICIO 1993	111,586.03	0.00	0.00	0.00	111,586.03	0.00



MUNICIPIO DE IXTLAHUACAN, COL.
Sistema Integral de Contabilidad Gubernamental
BALANZA DE COMPROBACION
DEL 1 DE ENERO AL 31 DE DICIEMBRE DE 2022

Descripción	Saldo Anterior		Movimientos		Saldo Actual	
	Debe	Haber	Debe	Haber	Debe	Haber
RESULTADO DEL EJERCICIO 1994	299,897.15	0.00	0.00	0.00	299,897.15	0.00
RESULTADO DEL EJERCICIO 1995	78,168.84	0.00	0.00	0.00	78,168.84	0.00
RESULTADO DEL EJERCICIO 1996	591,461.40	0.00	0.00	0.00	591,461.40	0.00
RESULTADO DEL EJERCICIO 1997	0.00	959,385.99	0.00	0.00	0.00	959,385.99
RESULTADO DEL EJERCICIO 1998	0.00	277,102.91	0.00	0.00	0.00	277,102.91
RESULTADO DEL EJERCICIO 1999	450,849.80	0.00	0.00	0.00	450,849.80	0.00
RESULTADO DEL EJERCICIO 2000	664,297.31	0.00	0.00	0.00	664,297.31	0.00
RESULTADO DEL EJERCICIO 2001	0.00	349,878.24	0.00	0.00	0.00	349,878.24
RESULTADO DEL EJERCICIO 2002	0.00	1,283,134.62	0.00	0.00	0.00	1,283,134.62
RESULTADO DEL EJERCICIO 2003	1,475,883.18	0.00	0.00	0.00	1,475,883.18	0.00
RESULTADO DEL EJERCICIO 2004	0.00	41,427.89	0.00	0.00	0.00	41,427.89
RESULTADO DEL EJERCICIO 2005	1,878,494.24	0.00	0.00	0.00	1,878,494.24	0.00
RESULTADO DEL EJERCICIO 2006	1,751,049.33	0.00	0.00	0.00	1,751,049.33	0.00
RESULTADO DEL EJERCICIO 2007	4,414,014.20	0.00	0.00	0.00	4,414,014.20	0.00
RESULTADO DEL EJERCICIO 2008	7,383,941.25	0.00	0.00	0.00	7,383,941.25	0.00
RESULTADO DEL EJERCICIO 2009	0.00	798,606.54	0.00	0.00	0.00	798,606.54
RESULTADO DEL EJERCICIO 2009	104,600.18	0.00	0.00	0.00	104,600.18	0.00
RESULTADO DEL EJERCICIO 2011	0.00	885,470.60	0.00	0.00	0.00	885,470.60
RESULTADO DEL EJERCICIO 2010	4,340,767.49	0.00	0.00	0.00	4,340,767.49	0.00
RESULTADO DEL EJERCICIO 2011 POR AJUSTE	0.00	335,149.11	0.00	0.00	0.00	335,149.11
RESULTADO DEL EJERCICIO 2012	1,531,557.88	0.00	0.00	0.00	1,531,557.88	0.00
RESULTADO DEL EJERCICIO 2013	0.00	11,141,186.37	0.00	0.00	0.00	11,141,186.37
RESULTADO DEL EJERCICIO 2014	0.00	13,112,982.27	0.00	0.00	0.00	13,112,982.27
RESULTADO DEL EJERCICIO 2015	0.00	10,016,690.01	0.00	0.00	0.00	10,016,690.01
RESULTADO DEL EJERCICIO 2016	0.00	27,891,767.41	47,494.88	0.00	0.00	27,844,272.53
RESULTADO DEL EJERCICIO 2017	0.00	60,738,865.29	0.00	0.00	0.00	60,738,865.29
RESULTADO DEL EJERCICIO 2018	0.00	21,930,013.79	31,000.00	0.00	0.00	21,899,013.79
RESULTADO DEL EJERCICIO 2019	0.00	10,974,971.36	40,849.57	0.00	0.00	10,934,121.79
RESULTADO DEL EJERCICIO 2020	0.00	16,614,576.94	12,116.01	0.00	0.00	16,602,460.93
RESULTADO DEL EJERCICIO 2021	0.00	11,187,465.02	8,688.00	0.00	0.00	11,178,777.02
RECTIFICACIONES DE RESULTADOS DE EJERCICIOS ANTERIORES	39,761.80	0.00	0.00	0.00	39,761.80	0.00
CAMBIOS POR ERRORES CONTABLES	39,761.80	0.00	0.00	0.00	39,761.80	0.00

INGRESOS Y OTROS BENEFICIOS



MUNICIPIO DE IXTLAHUACAN, COL.
Sistema Integral de Contabilidad Gubernamental
BALANZA DE COMPROBACION
DEL 1 DE ENERO AL 31 DE DICIEMBRE DE 2022

Descripción	Saldo Anterior		Movimientos		Saldo Actual	
	Debe	Haber	Debe	Haber	Debe	Haber
INGRESOS DE GESTIÓN	0.00	0.00	110,235.36	5,138,232.82	0.00	5,027,997.46
IMPUESTOS	0.00	0.00	0.00	2,506,677.31	0.00	2,506,677.31
IMPUESTOS SOBRE LOS INGRESOS	0.00	0.00	0.00	12,110.52	0.00	12,110.52
IMPUESTOS SOBRE EL PATRIMONIO	0.00	0.00	0.00	2,297,634.67	0.00	2,297,634.67
IMPUESTOS SOBRE LA PRODUCCIÓN, EL CONSUMO Y LAS TRANSACCIONES	0.00	0.00	0.00	85,260.31	0.00	85,260.31
ACCESORIOS DE IMPUESTOS	0.00	0.00	0.00	111,671.81	0.00	111,671.81
DERECHOS	0.00	0.00	0.00	1,535,271.79	0.00	1,535,271.79
DERECHOS POR EL USO, GOCE, APROVECHAMIENTO O EXPLOTACIÓN DE BIENES DE DOMINIO PÚBLICO	0.00	0.00	0.00	64,659.83	0.00	64,659.83
DERECHOS POR PRESTACIÓN DE SERVICIOS	0.00	0.00	0.00	916,432.71	0.00	916,432.71
ACCESORIOS DE DERECHOS	0.00	0.00	0.00	1,379.19	0.00	1,379.19
OTROS DERECHOS	0.00	0.00	0.00	552,800.06	0.00	552,800.06
PRODUCTOS	0.00	0.00	645.00	712,139.19	0.00	711,494.19
PRODUCTOS	0.00	0.00	645.00	712,139.19	0.00	711,494.19
APROVECHAMIENTOS	0.00	0.00	109,590.36	384,144.53	0.00	274,554.17
MULTAS	0.00	0.00	0.00	152,924.48	0.00	152,924.48
APROVECHAMIENTOS PROVENIENTES DE OBRAS PÚBLICAS	0.00	0.00	0.00	18,543.77	0.00	18,543.77
OTROS APROVECHAMIENTOS	0.00	0.00	109,590.36	212,676.28	0.00	103,085.92
PARTICIPACIONES, APORTACIONES, CONVENIOS, INCENTIVOS DERIVADOS DE LA COLABORACIÓN FISCAL, FONDOS DISTINTOS DE APORTACIONES, TRANSFERENCIAS, ASIGNACIONES, SUBSIDIOS Y SUBVENCIONES, Y PENSIONES Y JUBILACIONES	0.00	0.00	2,342,323.22	132,912,018.53	0.00	130,569,695.31
PARTICIPACIONES, APORTACIONES, CONVENIOS, INCENTIVOS DERIVADOS DE LA COLABORACIÓN FISCAL Y FONDOS DISTINTOS DE APORTACIONES	0.00	0.00	2,342,323.22	132,712,018.53	0.00	130,369,695.31
PARTICIPACIONES	0.00	0.00	2,342,323.22	111,889,771.53	0.00	109,547,448.31



MUNICIPIO DE IXTLAHUACAN, COL.
Sistema Integral de Contabilidad Gubernamental
BALANZA DE COMPROBACION
DEL 1 DE ENERO AL 31 DE DICIEMBRE DE 2022

Descripción	Saldo Anterior		Movimientos		Saldo Actual	
	Debe	Haber	Debe	Haber	Debe	Haber
APORTACIONES	0.00	0.00	0.00	20,822,247.00	0.00	20,822,247.00
TRANSFERENCIAS, ASIGNACIONES, SUBSIDIOS Y SUBVENCIONES, Y PENSIONES Y JUBILACIONES	0.00	0.00	0.00	200,000.00	0.00	200,000.00
SUBSIDIOS Y SUBVENCIONES	0.00	0.00	0.00	200,000.00	0.00	200,000.00
GASTOS Y OTRAS PÉRDIDAS						
GASTOS DE FUNCIONAMIENTO	0.00	0.00	105,587,147.45	11,407,071.97	94,180,075.48	0.00
SERVICIOS PERSONALES	0.00	0.00	79,484,631.97	10,269,876.16	69,214,755.81	0.00
REMUNERACIONES AL PERSONAL DE CARÁCTER PERMANENTE	0.00	0.00	39,171,910.25	3,380,309.98	35,791,600.27	0.00
REMUNERACIONES AL PERSONAL DE CARÁCTER TRANSITORIO	0.00	0.00	2,007,285.11	220,051.16	1,787,233.95	0.00
REMUNERACIONES ADICIONALES Y ESPECIALES	0.00	0.00	20,665,865.76	1,351,415.93	19,314,449.83	0.00
SEGURIDAD SOCIAL	0.00	0.00	3,560,008.13	2,930,714.52	629,293.61	0.00
OTRAS PRESTACIONES SOCIALES Y ECONOMICAS	0.00	0.00	14,079,562.72	2,387,384.57	11,692,178.15	0.00
MATERIALES Y SUMINISTROS	0.00	0.00	7,233,245.90	138,571.91	7,094,673.99	0.00
MATERIALES DE ADMINISTRACION, EMISION DE DOCUMENTOS Y ARTICULOS OFICIALES	0.00	0.00	529,229.22	13,819.40	515,409.82	0.00
MATERIALES Y ARTICULOS DE CONSTRUCCION Y DE REPARACION	0.00	0.00	506,585.02	22,100.49	484,484.53	0.00
PRODUCTOS QUIMICOS, FARMACEUTICOS Y DE LABORATORIO	0.00	0.00	9,960.00	0.00	9,960.00	0.00
COMBUSTIBLES, LUBRICANTES Y ADITIVOS	0.00	0.00	5,400,562.68	73,946.18	5,326,616.50	0.00
VESTUARIO, BLANCOS, PRENDAS DE PROTECCION Y ARTICULOS DEPORTIVOS	0.00	0.00	109,465.41	11,841.42	97,623.99	0.00
MATERIALES Y SUMINISTROS PARA SEGURIDAD	0.00	0.00	765.60	0.00	765.60	0.00
HERRAMIENTAS, REFACCIONES Y ACCESORIOS MENORES	0.00	0.00	676,677.97	16,864.42	659,813.55	0.00
SERVICIOS GENERALES	0.00	0.00	18,869,269.58	998,623.90	17,870,645.68	0.00
SERVICIOS BÁSICOS	0.00	0.00	3,520,410.64	17,064.54	3,503,346.10	0.00



MUNICIPIO DE IXTLAHUACAN, COL.
Sistema Integral de Contabilidad Gubernamental
BALANZA DE COMPROBACION
DEL 1 DE ENERO AL 31 DE DICIEMBRE DE 2022

Descripción	Saldo Anterior		Movimientos		Saldo Actual	
	Debe	Haber	Debe	Haber	Debe	Haber
SERVICIOS DE ARRENDAMIENTO	0.00	0.00	2,787,157.97	477,150.20	2,310,007.77	0.00
SERVICIOS PROFESIONALES, CIENTÍFICOS Y TÉCNICOS Y OTROS SERVICIOS	0.00	0.00	868,865.61	44,879.76	823,985.85	0.00
SERVICIOS FINANCIEROS, BANCARIOS Y COMERCIALES	0.00	0.00	440,600.19	0.00	440,600.19	0.00
SERVICIOS DE INSTALACION, REPARACION, MANTENIMIENTO Y CONSERVACION	0.00	0.00	222,637.64	5,160.00	217,477.64	0.00
SERVICIOS DE COMUNICACION SOCIAL Y PUBLICIDAD	0.00	0.00	335,730.64	0.00	335,730.64	0.00
SERVICIOS DE TRASLADO Y VIATICOS	0.00	0.00	20,488.97	681.33	19,807.64	0.00
SERVICIOS OFICIALES	0.00	0.00	950,866.50	64,715.67	886,150.83	0.00
OTROS SERVICIOS GENERALES	0.00	0.00	9,722,511.42	388,972.40	9,333,539.02	0.00
TRANSFERENCIAS, ASIGNACIONES, SUBSIDIOS Y OTRAS AYUDAS	0.00	0.00	36,509,162.99	101,550.00	36,407,612.99	0.00
SUBSIDIOS Y SUBENCIONES	0.00	0.00	13,787,156.11	30,000.00	13,757,156.11	0.00
SUBSIDIOS	0.00	0.00	13,787,156.11	30,000.00	13,757,156.11	0.00
AYUDAS SOCIALES	0.00	0.00	4,503,421.33	71,550.00	4,431,871.33	0.00
AYUDAS SOCIALES A PERSONAS	0.00	0.00	3,802,750.00	71,550.00	3,731,200.00	0.00
AYUDAS SOCIALES A INSTITUCIONES	0.00	0.00	700,671.33	0.00	700,671.33	0.00
PENSIONES Y JUBILACIONES	0.00	0.00	9,477,858.39	0.00	9,477,858.39	0.00
JUBILACIONES	0.00	0.00	9,477,858.39	0.00	9,477,858.39	0.00
TRANSFERENCIAS A LA SEGURIDAD SOCIAL	0.00	0.00	8,740,727.16	0.00	8,740,727.16	0.00
TRANSFERENCIAS POR OBLIGACIONES DE LEY	0.00	0.00	8,740,727.16	0.00	8,740,727.16	0.00
INTERESES, COMISIONES Y OTROS GASTOS DE LA DEUDA PÚBLICA	0.00	0.00	480,723.54	20,751.18	459,972.36	0.00
INTERESES DE LA DEUDA PÚBLICA	0.00	0.00	480,723.54	20,751.18	459,972.36	0.00
INTERESES DE LA DEUDA PÚBLICA INTERNA	0.00	0.00	480,723.54	20,751.18	459,972.36	0.00
CUENTAS DE CIERRE CONTABLE						
CUENTAS DE ORDEN CONTABLES						
CUENTAS DE ORDEN						



MUNICIPIO DE IXTLAHUACAN, COL.
Sistema Integral de Contabilidad Gubernamental
BALANZA DE COMPROBACION
DEL 1 DE ENERO AL 31 DE DICIEMBRE DE 2022

Descripción	Saldo Anterior		Movimientos		Saldo Actual	
	Debe	Haber	Debe	Haber	Debe	Haber
PRESUPUESTARIAS						
LEY DE INGRESOS	0.00	0.00	455,839,899.86	455,839,899.86	0.00	0.00
LEY DE INGRESOS ESTIMADA	0.00	0.00	137,505,327.00	0.00	137,505,327.00	0.00
IMPUESTOS	0.00	0.00	2,230,626.00	0.00	2,230,626.00	0.00
DERECHOS	0.00	0.00	1,403,263.00	0.00	1,403,263.00	0.00
PRODUCTOS DE TIPO CORRIENTE	0.00	0.00	124,392.00	0.00	124,392.00	0.00
APROVECHAMIENTOS DE TIPO CORRIENTE	0.00	0.00	2,740,053.00	0.00	2,740,053.00	0.00
PARTICIPACIONES Y APORTACIONES.	0.00	0.00	126,006,993.00	0.00	126,006,993.00	0.00
INGRESOS DERIVADOS DE FINANCIAMIENTOS	0.00	0.00	5,000,000.00	0.00	5,000,000.00	0.00
LEY DE INGRESOS POR EJECUTAR	0.00	0.00	140,471,144.35	174,865,945.58	0.00	34,394,801.23
IMPUESTOS	0.00	0.00	2,506,677.31	2,230,626.00	276,051.31	0.00
DERECHOS	0.00	0.00	1,535,271.79	1,403,263.00	132,008.79	0.00
PRODUCTOS DE TIPO CORRIENTE	0.00	0.00	712,139.19	125,037.00	587,102.19	0.00
APROVECHAMIENTOS DE TIPO CORRIENTE	0.00	0.00	384,144.53	2,849,643.36	0.00	2,465,498.83
PARTICIPACIONES Y APORTACIONES.	0.00	0.00	135,132,911.53	135,607,376.22	0.00	474,464.69
TRANSFERENCIAS, ASIGNACIONES, SUBSIDIOS Y OTRAS AYUDAS	0.00	0.00	200,000.00	0.00	200,000.00	0.00
INGRESOS DERIVADOS DE FINANCIAMIENTOS	0.00	0.00	0.00	32,650,000.00	0.00	32,650,000.00
MODIFICACIONES A LA LEY DE INGRESOS ESTIMADA	0.00	0.00	34,908,060.00	2,420,893.00	32,487,167.00	0.00
PARTICIPACIONES Y APORTACIONES.	0.00	0.00	7,258,060.00	2,420,893.00	4,837,167.00	0.00
INGRESOS DERIVADOS DE FINANCIAMIENTOS	0.00	0.00	27,650,000.00	0.00	27,650,000.00	0.00
LEY DE INGRESOS DEVENGADA	0.00	0.00	140,502,809.93	140,502,809.93	0.00	0.00
IMPUESTOS	0.00	0.00	2,506,677.31	2,506,677.31	0.00	0.00
DERECHOS	0.00	0.00	1,535,271.79	1,535,271.79	0.00	0.00
PRODUCTOS DE TIPO CORRIENTE	0.00	0.00	712,784.19	712,784.19	0.00	0.00
APROVECHAMIENTOS DE TIPO CORRIENTE	0.00	0.00	493,734.89	493,734.89	0.00	0.00
PARTICIPACIONES Y APORTACIONES.	0.00	0.00	135,054,341.75	135,054,341.75	0.00	0.00



MUNICIPIO DE IXTLAHUACAN, COL.
Sistema Integral de Contabilidad Gubernamental
BALANZA DE COMPROBACION
DEL 1 DE ENERO AL 31 DE DICIEMBRE DE 2022

Descripción	Saldo Anterior		Movimientos		Saldo Actual	
	Debe	Haber	Debe	Haber	Debe	Haber
TRANSFERENCIAS, ASIGNACIONES, SUBSIDIOS Y OTRAS AYUDAS	0.00	0.00	200,000.00	200,000.00	0.00	0.00
LEY DE INGRESOS RECAUDADA	0.00	0.00	2,452,558.58	138,050,251.35	0.00	135,597,692.77
IMPUESTOS	0.00	0.00	0.00	2,506,677.31	0.00	2,506,677.31
DERECHOS	0.00	0.00	0.00	1,535,271.79	0.00	1,535,271.79
PRODUCTOS DE TIPO CORRIENTE	0.00	0.00	645.00	712,139.19	0.00	711,494.19
APROVECHAMIENTOS DE TIPO CORRIENTE	0.00	0.00	109,590.36	384,144.53	0.00	274,554.17
PARTICIPACIONES Y APORTACIONES.	0.00	0.00	2,342,323.22	132,712,018.53	0.00	130,369,695.31
TRANSFERENCIAS, ASIGNACIONES, SUBSIDIOS Y OTRAS AYUDAS	0.00	0.00	0.00	200,000.00	0.00	200,000.00
PRESUPUESTO DE EGRESOS	0.00	0.00	1,130,632,070.14	1,130,632,070.14	0.00	0.00
PRESUPUESTO DE EGRESOS APROBADO	0.00	0.00	0.00	137,505,327.00	0.00	137,505,327.00
SERVICIOS PERSONALES	0.00	0.00	0.00	69,219,764.00	0.00	69,219,764.00
MATERIALES Y SUMINISTROS	0.00	0.00	0.00	6,288,700.00	0.00	6,288,700.00
SERVICIOS GENERALES	0.00	0.00	0.00	9,176,600.00	0.00	9,176,600.00
TRANSFERENCIAS, ASIGNACIONES, SUBSIDIOS Y OTRAS AYUDAS	0.00	0.00	0.00	23,554,099.00	0.00	23,554,099.00
BIENES MUEBLES, INMUEBLES E INTANGIBLES	0.00	0.00	0.00	1,790,000.00	0.00	1,790,000.00
INVERSION PUBLICA	0.00	0.00	0.00	18,952,896.00	0.00	18,952,896.00
DEUDA PUBLICA	0.00	0.00	0.00	8,523,268.00	0.00	8,523,268.00
PRESUPUESTO DE EGRESOS POR EJERCER	0.00	0.00	287,381,933.31	287,370,407.46	11,525.85	0.00
SERVICIOS PERSONALES	0.00	0.00	123,871,300.50	123,866,292.31	5,008.19	0.00
MATERIALES Y SUMINISTROS	0.00	0.00	10,868,257.20	10,868,203.59	53.61	0.00
SERVICIOS GENERALES	0.00	0.00	32,315,219.69	32,308,757.65	6,462.04	0.00
TRANSFERENCIAS, ASIGNACIONES, SUBSIDIOS Y OTRAS AYUDAS	0.00	0.00	44,036,016.44	44,036,014.44	2.00	0.00
BIENES MUEBLES, INMUEBLES E INTANGIBLES	0.00	0.00	2,074,816.00	2,074,816.00	0.00	0.00
INVERSION PUBLICA	0.00	0.00	44,359,286.36	44,359,286.35	0.01	0.00
DEUDA PUBLICA	0.00	0.00	29,857,037.12	29,857,037.12	0.00	0.00



MUNICIPIO DE IXTLAHUACAN, COL.
Sistema Integral de Contabilidad Gubernamental
BALANZA DE COMPROBACION
DEL 1 DE ENERO AL 31 DE DICIEMBRE DE 2022

Descripción	Saldo Anterior		Movimientos		Saldo Actual	
	Debe	Haber	Debe	Haber	Debe	Haber
MODIFICACIONES AL PRESUPUESTO DE EGRESOS APROBADO	0.00	0.00	105,099,587.04	137,586,754.04	0.00	32,487,167.00
SERVICIOS PERSONALES	0.00	0.00	44,381,660.34	44,381,660.34	0.00	0.00
MATERIALES Y SUMINISTROS	0.00	0.00	3,634,957.69	4,440,985.29	0.00	806,027.60
SERVICIOS GENERALES	0.00	0.00	13,438,450.66	22,138,958.38	0.00	8,700,507.72
TRANSFERENCIAS, ASIGNACIONES, SUBSIDIOS Y OTRAS AYUDAS	0.00	0.00	7,526,851.45	20,380,367.44	0.00	12,853,515.99
BIENES MUEBLES, INMUEBLES E INTANGIBLES	0.00	0.00	1,788,294.40	212,200.00	1,576,094.40	0.00
INVERSION PUBLICA	0.00	0.00	27,336,192.16	24,757,122.48	2,579,069.68	0.00
DEUDA PUBLICA	0.00	0.00	6,993,180.34	21,275,460.11	0.00	14,282,279.77
PRESUPUESTO DE EGRESOS COMPROMETIDO	0.00	0.00	197,006,289.60	197,006,289.50	0.10	0.00
SERVICIOS PERSONALES	0.00	0.00	89,754,508.13	89,754,508.13	0.00	0.00
MATERIALES Y SUMINISTROS	0.00	0.00	7,371,817.81	7,371,817.81	0.00	0.00
SERVICIOS GENERALES	0.00	0.00	19,868,930.89	19,868,930.89	0.00	0.00
TRANSFERENCIAS, ASIGNACIONES, SUBSIDIOS Y OTRAS AYUDAS	0.00	0.00	36,610,712.99	36,610,712.99	0.00	0.00
BIENES MUEBLES, INMUEBLES E INTANGIBLES	0.00	0.00	359,137.60	359,137.60	0.00	0.00
INVERSION PUBLICA	0.00	0.00	20,119,016.39	20,119,016.29	0.10	0.00
DEUDA PUBLICA	0.00	0.00	22,922,165.79	22,922,165.79	0.00	0.00
PRESUPUESTO DE EGRESOS DEVENGADO	0.00	0.00	195,457,296.53	182,342,148.91	13,115,147.62	0.00
SERVICIOS PERSONALES	0.00	0.00	89,553,331.74	89,341,956.44	211,375.30	0.00
MATERIALES Y SUMINISTROS	0.00	0.00	7,328,379.19	6,701,562.78	626,816.41	0.00
SERVICIOS GENERALES	0.00	0.00	18,890,043.31	17,812,028.32	1,078,014.99	0.00
TRANSFERENCIAS, ASIGNACIONES, SUBSIDIOS Y OTRAS AYUDAS	0.00	0.00	36,720,712.99	29,381,330.69	7,339,382.30	0.00
BIENES MUEBLES, INMUEBLES E INTANGIBLES	0.00	0.00	286,521.60	273,477.60	13,044.00	0.00
INVERSION PUBLICA	0.00	0.00	19,756,141.91	17,484,439.21	2,271,702.70	0.00
DEUDA PUBLICA	0.00	0.00	22,922,165.79	21,347,353.87	1,574,811.92	0.00
PRESUPUESTO DE EGRESOS EJERCIDO	0.00	0.00	178,590,776.58	177,837,046.38	753,730.20	0.00



MUNICIPIO DE IXTLAHUACAN, COL.
Sistema Integral de Contabilidad Gubernamental
BALANZA DE COMPROBACION
DEL 1 DE ENERO AL 31 DE DICIEMBRE DE 2022

Descripción	Saldo Anterior		Movimientos		Saldo Actual	
	Debe	Haber	Debe	Haber	Debe	Haber
SERVICIOS PERSONALES	0.00	0.00	89,358,486.51	89,358,486.51	0.00	0.00
MATERIALES Y SUMINISTROS	0.00	0.00	6,634,772.00	6,634,772.00	0.00	0.00
SERVICIOS GENERALES	0.00	0.00	16,908,404.90	16,908,404.90	0.00	0.00
TRANSFERENCIAS, ASIGNACIONES, SUBSIDIOS Y OTRAS AYUDAS	0.00	0.00	29,752,380.69	29,752,380.69	0.00	0.00
BIENES MUEBLES, INMUEBLES E INTANGIBLES	0.00	0.00	200,861.60	200,861.60	0.00	0.00
INVERSION PUBLICA	0.00	0.00	14,388,517.01	14,388,517.01	0.00	0.00
DEUDA PUBLICA	0.00	0.00	21,347,353.87	20,593,623.67	753,730.20	0.00
PRESUPUESTO DE EGRESOS PAGADO	0.00	0.00	167,096,187.08	10,984,096.85	156,112,090.23	0.00
SERVICIOS PERSONALES	0.00	0.00	79,289,786.74	10,286,406.23	69,003,380.51	0.00
MATERIALES Y SUMINISTROS	0.00	0.00	6,539,638.71	71,781.13	6,467,857.58	0.00
SERVICIOS GENERALES	0.00	0.00	16,887,631.17	95,000.48	16,792,630.69	0.00
TRANSFERENCIAS, ASIGNACIONES, SUBSIDIOS Y OTRAS AYUDAS	0.00	0.00	29,540,830.69	472,600.00	29,068,230.69	0.00
BIENES MUEBLES, INMUEBLES E INTANGIBLES	0.00	0.00	200,861.60	0.00	200,861.60	0.00
INVERSION PUBLICA	0.00	0.00	14,102,123.51	0.00	14,102,123.51	0.00
DEUDA PUBLICA	0.00	0.00	20,535,314.66	58,309.01	20,477,005.65	0.00
CUENTAS DE CIERRE PRESUPUESTARIO						
TOTAL:	221,757,899.77	221,757,899.77	2,485,365,280.24	2,485,365,280.24	725,048,474.57	725,048,474.57